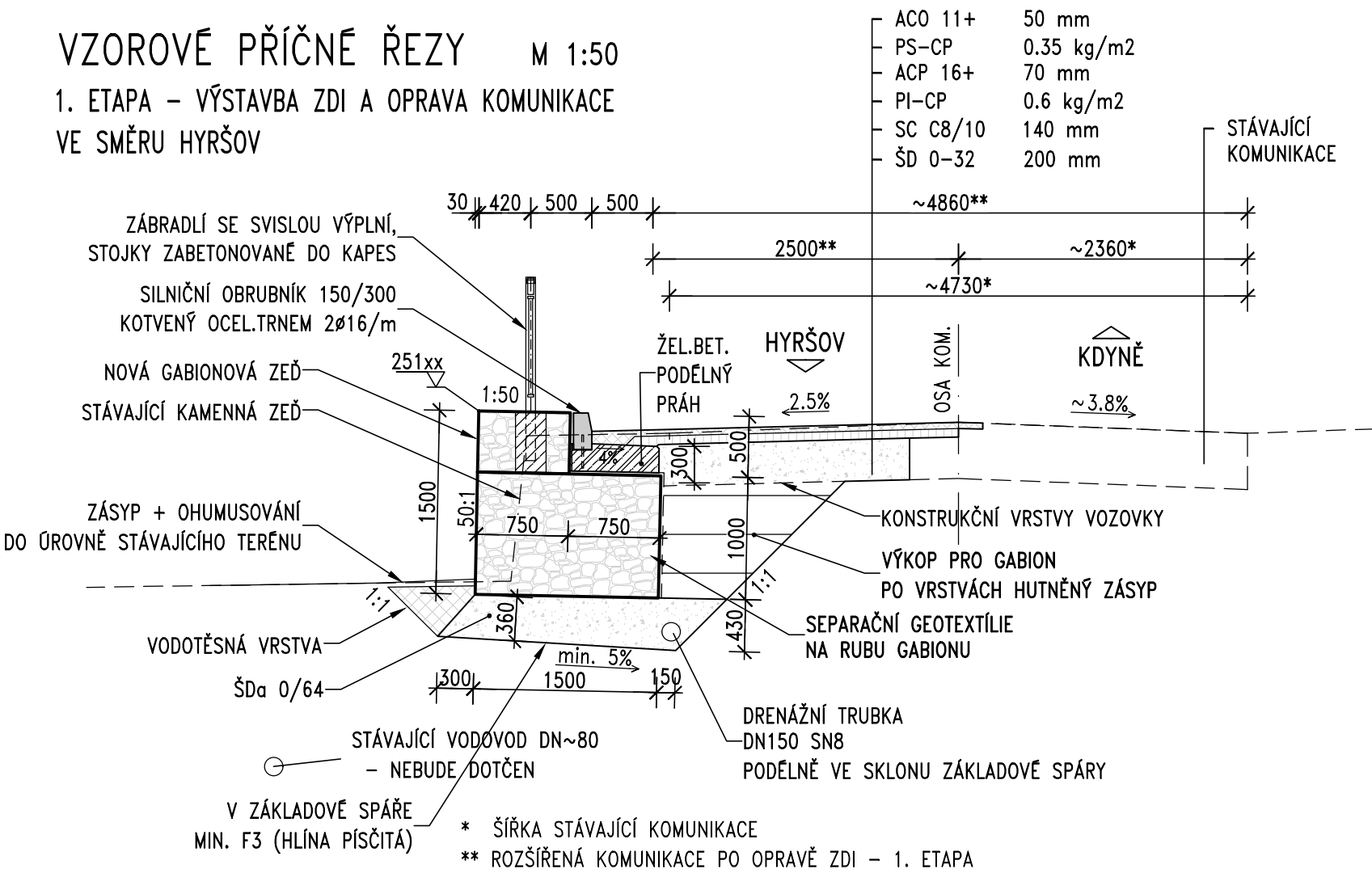
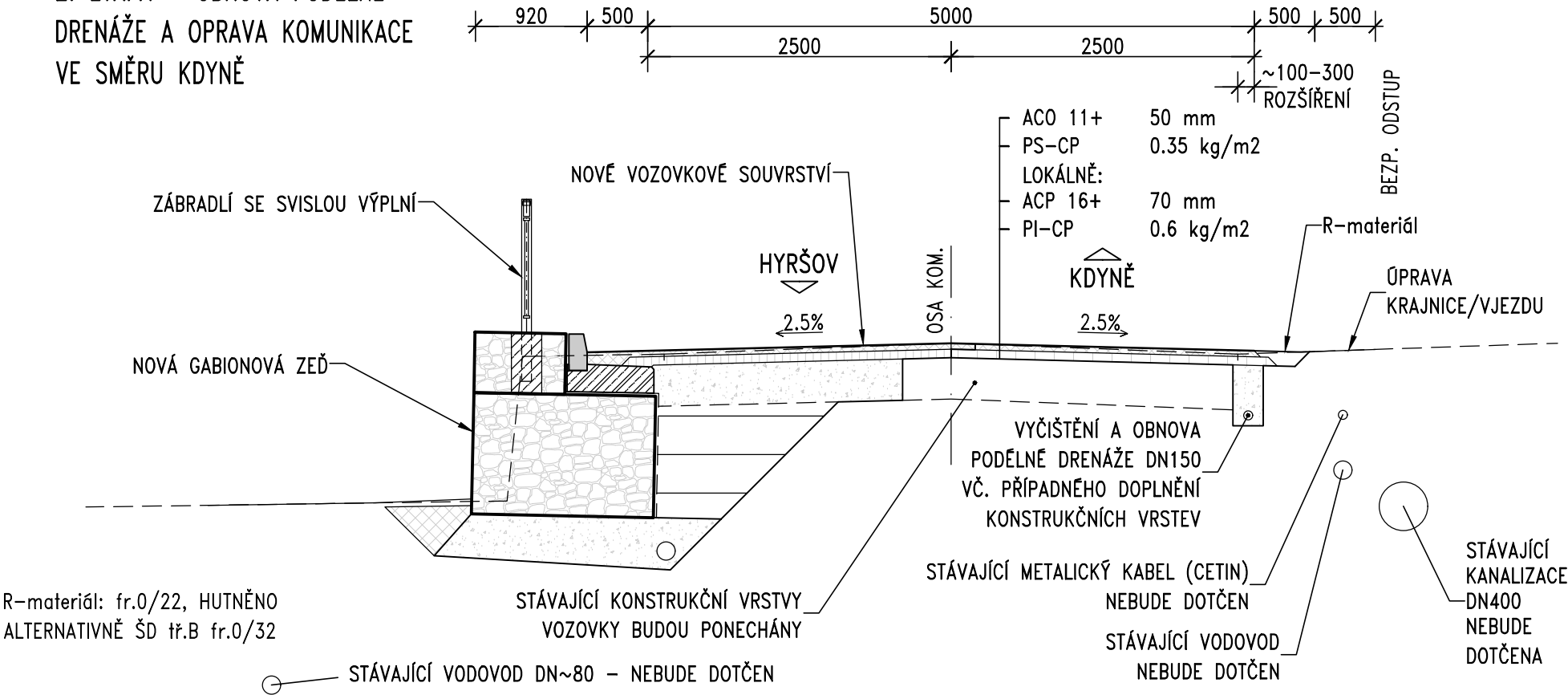


VZOROVÉ PŘÍČNÉ ŘEZY M 1:50

1. ETAPA – VÝSTAVBA ZDI A OPRAVA KOMUNIKACE
VE SMĚRU HYRŠOV

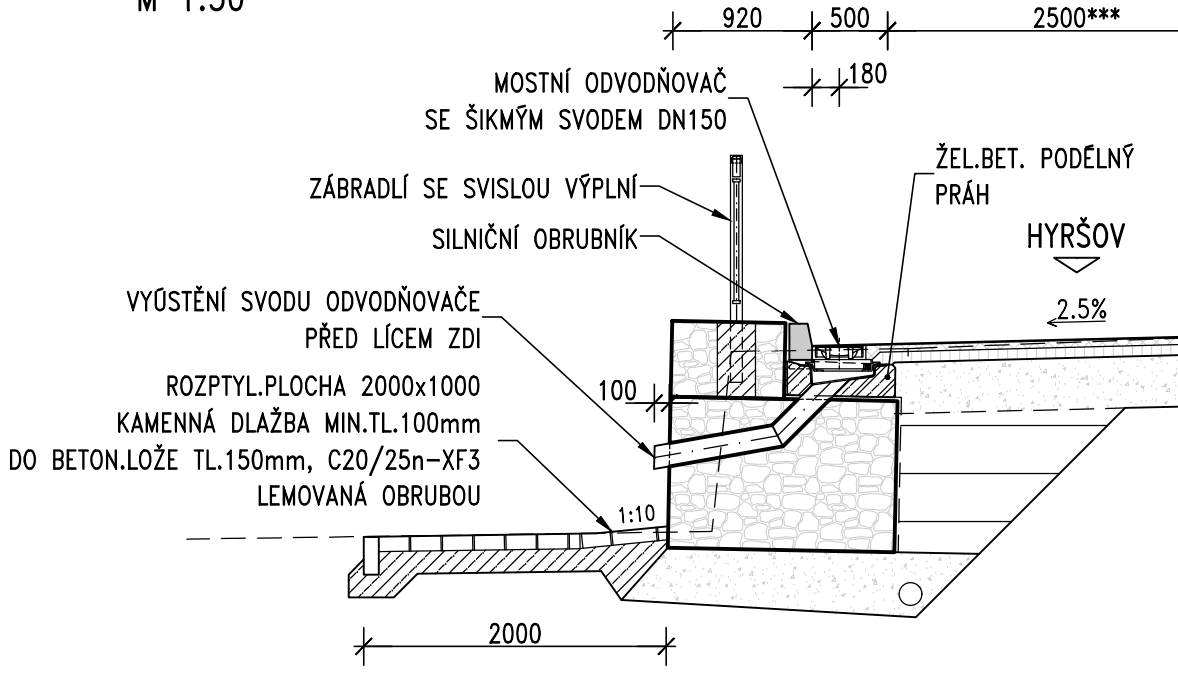


2. ETAPA – OBNOVA PODÉLNĚ
DRENÁŽE A OPRAVA KOMUNIKACE
VE SMĚRU KDYNĚ



PŘÍČNÝ ŘEZ V MÍSTĚ ODVODŇOVAČE

M 1:50



POZNÁMKY:

- ODKRYTÍ ZÁKLADOVÉ SPÁRY BUDE PŘÍTOMEN GEOLOG. POKUD BUDE ZASTIŽENA ZEMINA HORŠÍ KVALITY NEŽ F3 S $\varphi_{ef}=26^\circ$, BUDE NAVRŽENO ZLEPŠENÍ PODLOŽÍ ŠTĚRKOVÝM POLŠTÁŘEM. KONKRÉTNÍ TLOUŠŤKA BUDE NAVRŽENA DLE ZASTIŽENÝCH PODMÍNEK.
- VYTYČOVANÝ BOD ZDI JE V KORUNĚ GABIONU (HORNÍ VNĚJŠÍ HRANA)

PŘEHLED KONSTRUKČNÍCH MATERIÁLŮ:

KOŠE GABIONU	svařované ocelové sítě
drát	min. Ø5mm
mez pevnosti Ra	> 500 MPa
žárově zinkované	min. 280 g/m ²
korozní odolnost	cca 100 let
KAMENIVO	vhodné do gabionových konstrukcí dle TKP 30
pevnost v tlaku	CS60 dle ČSN EN 1926, příloha A
nasákavost	≤ 0,5 % hm. dle ČSN EN 13383 2, kap. 8
odolnost proti mrazu	FTA dle ČSN EN 13383 2, kap. 9
rozpadavost	SBA dle ČSN EN 13383 2, kap. 10
objemová hmotnost	≥ 2300 kg/m ³ dle ČSN EN 13383 2, kap. 8
rozměr úlomků	min. 1,5x a max. 2,5x rozměr oka sítě
SEPARAČNÍ GEOTEXTILIE	odolnost proti proražení min. 2 kN dle ČSN EN ISO 12236
propustnost	10 l/m ² s dle ČSN EN ISO 11058
ZÁSYP	dle ČSN 73 6244, příloha A
PODÉLNÝ PRÁH	beton C 25/30–XF3 dle ČSN EN 206–1
	betonářská výztuž B 500B
ZÁBRADLÍ	patky zábr.sloupků C 25/30–XF3 dle ČSN EN 206–1
	konstrukční ocel S 235

Objednatel: Správa a údržba silnic Plzeňského kraje, p.o.
KOTEROVSKÁ 462/162, 326 00 – PLZEŇ

III/19011 Opěrná zeď Nová ves

SÚSPK Správa a údržba silnic Plzeňského kraje, příspěvková organizace

Souřadnicový systém: S–JTSK Výškový systém: Bpv

Číslo zakázky: 22 205 00	HIP:
Schválil: Ing. Petr Souček	Zodp. projektant: Ing. Jan KOMANEC
Tech. kontrola: Ing. Václav KVASNIČKA	Vypracoval: Ing. Luděk VACEK
	606606960, jkm@pontex.cz
	485109623, lva@pontex.cz

PONTEx S.R.O.®
Praha 4, Bezová 1658/1, 147 00
+420 244 462 219 pontex@pontex.cz

Objednatel: SÚSPK, p.o.	Obec: Nová Ves	Kraj: Plzeňský
Akce: III/19011 OPĚRNÁ ZEĎ NOVÁ VES	Datum: 02/2024	Stupeň: PDPS
Část: D.1 STAVEBNÍ ČÁST	Souprava	Č. přílohy: D.1.2.1.
Objekt: SO 251 – OPĚRNÁ ZEĎ		5
Příloha: VZOROVÉ PŘÍČNÉ ŘEZY		