
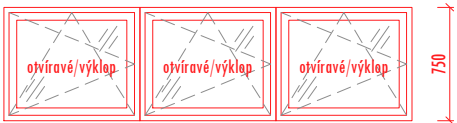
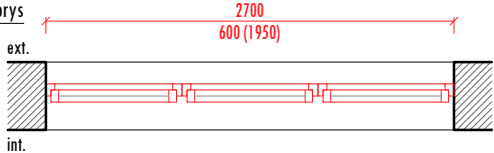
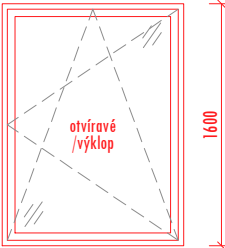
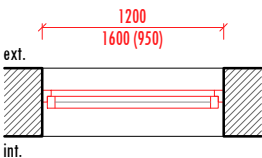
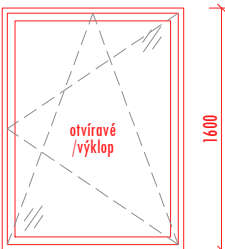
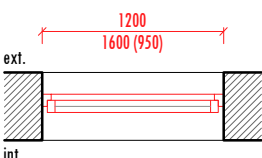
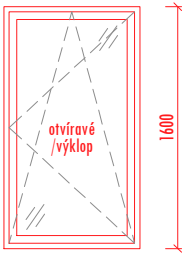
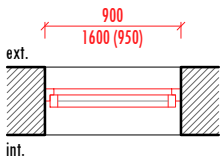
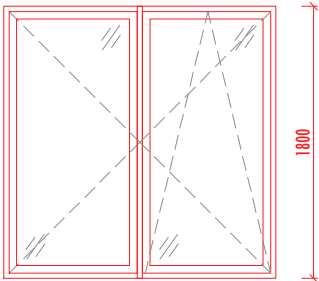
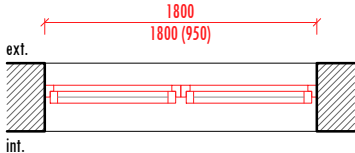
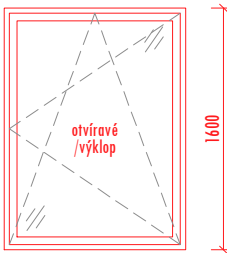
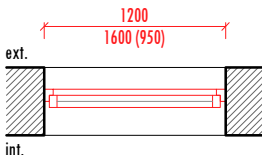
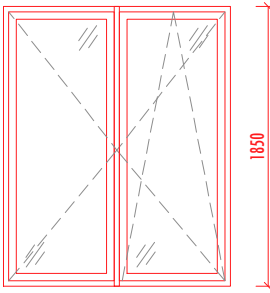
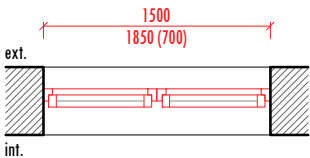
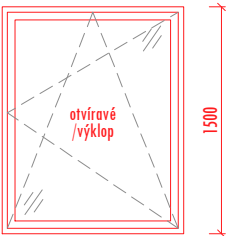
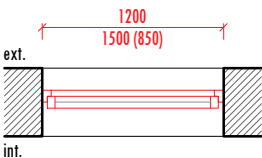
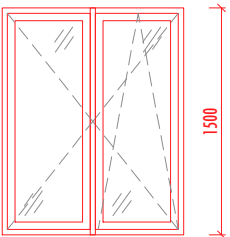
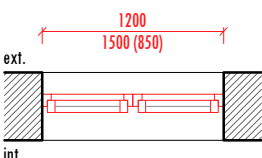


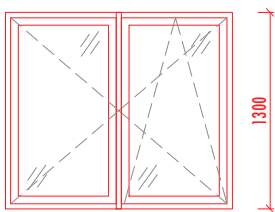
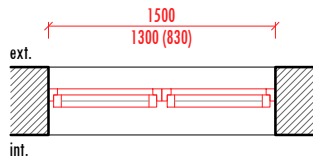

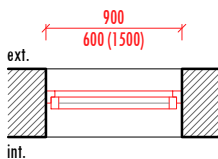
Nejedná se o prováděcí dokumentaci.  
Případné úpravy oproti projektu je nutné odsouhlasit projektantem.

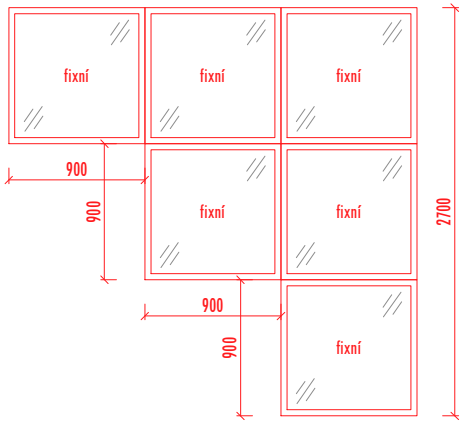
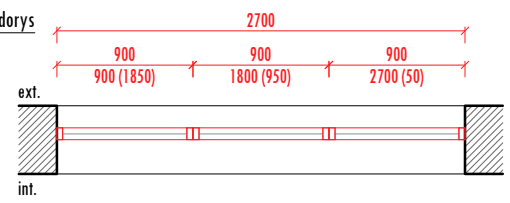
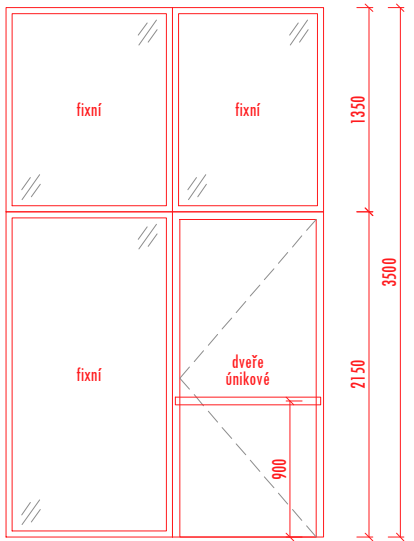
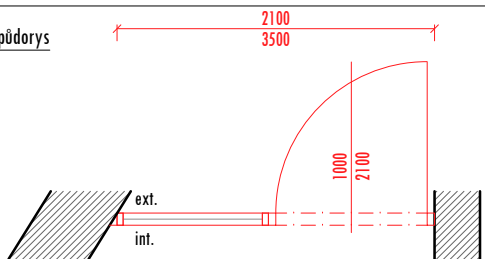
Projektant:	Ing. Radek Eis	 <b>ADESTIK</b> projektová a stavebně-inženýrská kancelář, Vrhavců 99, 33901 Klatovy IČO : 25247069, adestik@adestik.cz	
Zodpovědný projektant:	<b>Radim Koura,</b> ČKAIT č. 0202312 , autorizovaný technik pro pozemní stavby		
Investor:	VOŠ, OA, Střední zdravotnická škola a Jazyková škola s právem státní jazykové zkoušky, Plánická 196, 33901 Klatovy		
Název stavby: <b>STŘEDNÍ ZDRAVOTNICKÁ ŠKOLA V KLATOVECH STAVEBNÍ ÚPRAVY</b>		Paré č.:	Stupeň: DSP
k.ú.: Klatovy [665797] Pozemky: p.č.: st. 1766			Datum: 04/2025
			Formát: A4
Název výkresu: <b>TABULKA OKEN</b>		Měřítko: -	Ozn. výkresu: <b>D.1.1.07</b>

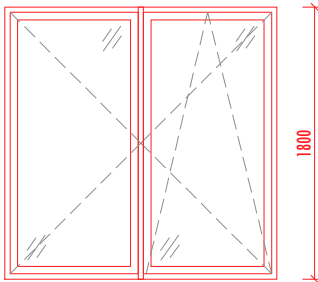
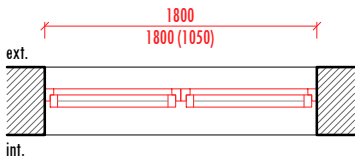
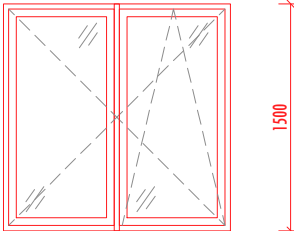
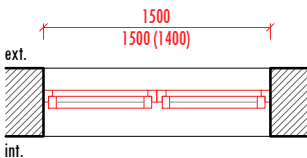
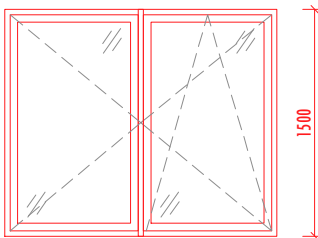
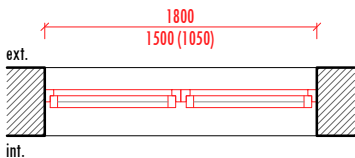
OZN.	SCHEMA	ROZMĚRY, PARAMETRY	POPIS
<b>BUDOVA A - 1.NP</b>			
001	<p><u>pohled z interiéru</u></p> 	<p>stavební otvor      ž/v [mm] 2700/600</p>	<p><b>OKENNÍ SESTAVA; otvíravá + výklop</b></p> <ul style="list-style-type: none"> <li>- rám i křídlo plastové, s ocelovou výztuhou</li> <li>- barva rámu i křídla <ul style="list-style-type: none"> <li>-- exteriér dekor dřeva, tmavý dub</li> <li>-- interiéř bílá matná</li> </ul> (konkrétní odstíny budou upřesněny po vyzkorkování dodavatelem) </li> <li>- zasklení izolačním trojsklem, čiré</li> <li>- vnitřní klika bílá, matná</li> <li>- vnitřní parapet plastový, odstín bílá, matná</li> <li>- vnější parapet ponechat stávající, začistiění venkovní krycí lištou ve shodném odstínu</li> </ul>
	<p><u>půdorys</u></p> 	<p>počet <b>3 ks</b></p> <p><math>U_w = 0,80 \text{ W/m}^2\text{K}</math>, nebo lepší</p>	
002	<p><u>pohled z interiéru</u></p> 	<p>stavební otvor      ž/v [mm] 1200/1600</p>	<p><b>OKENNÍ VÝPLŇ; otvíravá + výklop</b></p> <ul style="list-style-type: none"> <li>- rám i křídlo plastové, s ocelovou výztuhou</li> <li>- barva rámu i křídla <ul style="list-style-type: none"> <li>-- exteriér dekor dřeva, tmavý dub</li> <li>-- interiéř bílá matná</li> </ul> (konkrétní odstíny budou upřesněny po vyzkorkování dodavatelem) </li> <li>- zasklení izolačním trojsklem, čiré</li> <li>- vnitřní klika bílá, matná</li> <li>- vnitřní parapet plastový, odstín bílá, matná</li> <li>- vnější parapet ponechat stávající, začistiění venkovní krycí lištou ve shodném odstínu</li> </ul>
	<p><u>půdorys</u></p> 	<p>počet <b>1 ks</b></p> <p><math>U_w = 0,80 \text{ W/m}^2\text{K}</math>, nebo lepší</p>	
003	<p><u>pohled z interiéru</u></p> 	<p>stavební otvor      ž/v [mm] 1200/1600</p>	<p><b>OKENNÍ VÝPLŇ; otvíravá + výklop</b></p> <ul style="list-style-type: none"> <li>- rám i křídlo plastové, s ocelovou výztuhou</li> <li>- barva rámu i křídla <ul style="list-style-type: none"> <li>-- exteriér dekor dřeva, tmavý dub</li> <li>-- interiéř bílá matná</li> </ul> (konkrétní odstíny budou upřesněny po vyzkorkování dodavatelem) </li> <li>- zasklení izolačním trojsklem, mléčné sklo</li> <li>- vnitřní klika bílá, matná</li> <li>- vnitřní parapet plastový, odstín bílá, matná</li> <li>- vnější parapet ponechat stávající, začistiění venkovní krycí lištou ve shodném odstínu</li> <li>- směr otevírání křídla bude upřesněn investorem při zaměření</li> </ul>
	<p><u>půdorys</u></p> 	<p>počet <b>7 ks</b></p> <p><math>U_w = 0,80 \text{ W/m}^2\text{K}</math>, nebo lepší</p>	

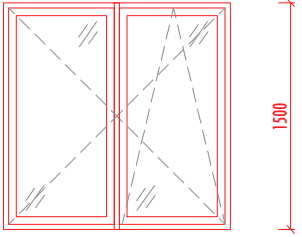
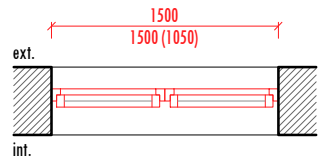
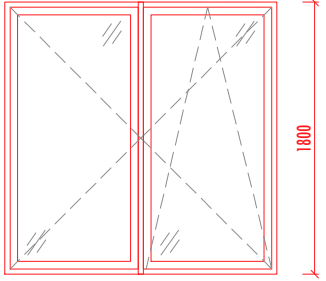
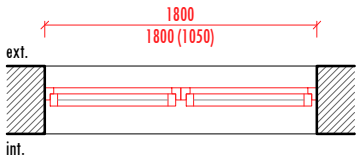
OZN.	SCHÉMA	ROZMĚRY, PARAMETRY	POPIS
<b>BUDOVA A - 1.NP</b>			
004	<p><u>pohled z interiéru</u></p> 	<p>stavební otvor 900/1600      ž/v [mm]</p> <p>počet <b>6 ks</b></p> <p><math>U_w = 0,80 \text{ W/m}^2\text{K}</math>, nebo lepší</p>	<p><b>OKENNÍ VÝPLŇ; otvíravá + výklop</b></p> <ul style="list-style-type: none"> <li>- rám i křídlo plastové, s ocelovou výztuhou</li> <li>- barva rámu i křídla <ul style="list-style-type: none"> <li>-- exteriér dekor dřeva, tmavý dub</li> <li>-- interiéř bílá matná</li> </ul> (konkrétní odstíny budou upřesněny po vyzkorkování dodavatelem) </li> <li>- zasklení izolačním trojsklem, mléčné sklo</li> <li>- vnitřní klika bílá, matná</li> <li>- vnitřní parapet plastový, odstín bílá, matná</li> <li>- vnější parapet ponechat stávající, začistiění venkovní krycí lištou ve shodném odstínu</li> <li>- směr otvírání křídla bude upřesněn investorem při zaměření</li> </ul> <p><b>pozn.:</b></p> <ul style="list-style-type: none"> <li>- jedná se o schéma</li> <li>- přesný náčrt dodá dodavatel</li> <li>- před výrobou nutno zaměřit na místě</li> </ul>
	<p><u>půdorys</u></p> 		
005	<p><u>pohled z interiéru</u></p> 	<p>stavební otvor 1800/1800      ž/v [mm]</p> <p>počet <b>6 ks</b></p> <p><math>U_w = 0,80 \text{ W/m}^2\text{K}</math>, nebo lepší</p>	<p><b>OKENNÍ VÝPLŇ; otvíravá + výklop</b></p> <ul style="list-style-type: none"> <li>- dvoukřídla okenní výplň</li> <li>- rám i křídlo plastové, s ocelovou výztuhou</li> <li>- barva rámu i křídla <ul style="list-style-type: none"> <li>-- exteriér dekor dřeva, tmavý dub</li> <li>-- interiéř bílá matná</li> </ul> (konkrétní odstíny budou upřesněny po vyzkorkování dodavatelem) </li> <li>- zasklení izolačním trojsklem, čiré</li> <li>- vnitřní klika bílá, matná</li> <li>- vnitřní parapet plastový, odstín bílá, matná</li> <li>- vnější parapet ponechat stávající, začistiění venkovní krycí lištou ve shodném odstínu</li> </ul> <p><b>pozn.:</b></p> <ul style="list-style-type: none"> <li>- jedná se o schéma</li> <li>- přesný náčrt dodá dodavatel</li> <li>- před výrobou nutno zaměřit na místě</li> </ul>
	<p><u>půdorys</u></p> 		
006	<p><u>pohled z interiéru</u></p> 	<p>stavební otvor 1200/1600      ž/v [mm]</p> <p>počet <b>11 ks</b></p> <p><math>U_w = 0,80 \text{ W/m}^2\text{K}</math>, nebo lepší</p>	<p><b>OKENNÍ VÝPLŇ; otvíravá + výklop</b></p> <ul style="list-style-type: none"> <li>- rám i křídlo plastové, s ocelovou výztuhou</li> <li>- barva rámu i křídla <ul style="list-style-type: none"> <li>-- exteriér dekor dřeva, tmavý dub</li> <li>-- interiéř bílá matná</li> </ul> (konkrétní odstíny budou upřesněny po vyzkorkování dodavatelem) </li> <li>- zasklení izolačním trojsklem, mléčné sklo</li> <li>- vnitřní klika bílá, matná</li> <li>- vnitřní parapet plastový, odstín bílá, matná</li> <li>- vnější parapet ponechat stávající, začistiění venkovní krycí lištou ve shodném odstínu</li> <li>- směr otvírání křídla bude upřesněn investorem při zaměření</li> </ul> <p><b>pozn.:</b></p> <ul style="list-style-type: none"> <li>- jedná se o schéma</li> <li>- přesný náčrt dodá dodavatel</li> <li>- před výrobou nutno zaměřit na místě</li> </ul>
	<p><u>půdorys</u></p> 		

OZN.	SCHÉMA	ROZMĚRY, PARAMETRY	POPIS
<b>BUDOVA A - 2.NP</b>			
007	<p><u>pohled z interiéru</u></p> 	<p>stavební otvor      ž/v [mm] 1500/1850</p>	<p><b>OKENNÍ VÝPLŇ; otvíravá + výklop</b></p> <ul style="list-style-type: none"> <li>- dvoukřídla okenní výplň</li> <li>- rám i křídlo plastové, s ocelovou výztuhou</li> <li>- barva rámu i křídla <ul style="list-style-type: none"> <li>-- exteriér dekor dřeva, tmavý dub</li> <li>-- interiéru bílá matná</li> </ul> (konkrétní odstíny budou upřesněny po vyzkorkování dodavatelem) </li> <li>- zasklení izolačním trojsklem, čiré</li> <li>- vnitřní klika bílá, matná</li> <li>- vnitřní parapet plastový, odstín bílá, matná</li> <li>- vnější parapet ponechat stávající, začistiění venkovní krycí lištou ve shodném odstínu</li> </ul>
	<p><u>půdorys</u></p> 	<p>počet <b>8 ks</b></p> <p><math>U_w = 0,80 \text{ W/m}^2\text{K}</math>, nebo lepší</p>	
008	<p><u>pohled z interiéru</u></p> 	<p>stavební otvor      ž/v [mm] 1200/1500</p>	<p><b>OKENNÍ VÝPLŇ; otvíravá + výklop</b></p> <ul style="list-style-type: none"> <li>- rám i křídlo plastové, s ocelovou výztuhou</li> <li>- barva rámu i křídla <ul style="list-style-type: none"> <li>-- exteriér dekor dřeva, tmavý dub</li> <li>-- interiéru bílá matná</li> </ul> (konkrétní odstíny budou upřesněny po vyzkorkování dodavatelem) </li> <li>- zasklení izolačním trojsklem, mléčné sklo</li> <li>- vnitřní klika bílá, matná</li> <li>- vnitřní parapet plastový, odstín bílá, matná</li> <li>- vnější parapet ponechat stávající, začistiění venkovní krycí lištou ve shodném odstínu</li> <li>- směr otvírání křídla bude upřesněn investorem při zaměření</li> </ul>
	<p><u>půdorys</u></p> 	<p>počet <b>3 ks</b></p> <p><math>U_w = 0,80 \text{ W/m}^2\text{K}</math>, nebo lepší</p>	
009	<p><u>pohled z interiéru</u></p> 	<p>stavební otvor      ž/v [mm] 1200/1500</p>	<p><b>OKENNÍ VÝPLŇ; otvíravá + výklop</b></p> <ul style="list-style-type: none"> <li>- dvoukřídla okenní výplň</li> <li>- rám i křídlo plastové, s ocelovou výztuhou</li> <li>- barva rámu i křídla <ul style="list-style-type: none"> <li>-- exteriér dekor dřeva, tmavý dub</li> <li>-- interiéru bílá matná</li> </ul> (konkrétní odstíny budou upřesněny po vyzkorkování dodavatelem) </li> <li>- zasklení izolačním trojsklem, čiré</li> <li>- vnitřní klika bílá, matná</li> <li>- vnitřní parapet plastový, odstín bílá, matná</li> <li>- vnější parapet ponechat stávající, začistiění venkovní krycí lištou ve shodném odstínu</li> </ul>
	<p><u>půdorys</u></p> 	<p>počet <b>4 ks</b></p> <p><math>U_w = 0,80 \text{ W/m}^2\text{K}</math>, nebo lepší</p>	

OZN.	SCHÉMA	ROZMĚRY, PARAMETRY	POPIS
BUDOVA A - 2.NP			
010	<p><u>pohled z interiéru</u></p> 	<p>stavební otvor 1500/1300</p> <p>š/v [mm]</p>	<p><b>OKENNÍ VÝPLŇ; otvíravá + výklop</b></p> <ul style="list-style-type: none"><li>- dvoukřídlová okenní výplň</li><li>- rám i křídlo plastové, s ocelovou výztuhou</li><li>- barva rámu i křídla<ul style="list-style-type: none"><li>-- exteriér dekor dřeva, tmavý dub</li><li>-- interiéř bílá matná</li></ul>(konkrétní odstíny budou upřesněny po vyzkorkování dodavatelem)</li><li>- zasklení izolačním trojsklem, čiré</li><li>- vnitřní klikla bílá, matná</li><li>- vnitřní parapet plastový, odstín bílá, matná</li><li>- vnější parapet ponechat stávající, začištění venkovní krycí lištou ve shodném odstínu</li></ul>
	<p><u>půdorys</u></p> 	<p>počet 4 ks</p> <p><math>U_w = 0,80 \text{ W/m}^2\text{K}</math>, nebo lepší</p>	
BUDOVA A - 1.PP			
011	<p><u>pohled z interiéru</u></p> 	<p>stavební otvor 900/600</p> <p>š/v [mm]</p>	<p><b>OKENNÍ VÝPLŇ; výklop</b></p> <ul style="list-style-type: none"><li>- rám i křídlo plastové, s ocelovou výztuhou</li><li>- barva rámu i křídla<ul style="list-style-type: none"><li>-- exteriér dekor dřeva, tmavý dub</li><li>-- interiéř bílá matná</li></ul>(konkrétní odstíny budou upřesněny po vyzkorkování dodavatelem)</li><li>- zasklení izolačním trojsklem, mléčné sklo</li><li>- vnitřní klikla bílá, matná</li><li>- vnitřní parapet plastový, odstín bílá, matná</li><li>- vnější parapet ponechat stávající, začištění venkovní krycí lištou ve shodném odstínu</li></ul>
	<p><u>půdorys</u></p> 	<p>počet 4 ks</p> <p><math>U_w = 0,80 \text{ W/m}^2\text{K}</math>, nebo lepší</p>	

OZN.	SCHEMA	ROZMĚRY, PARAMETRY	POPIS
<b>SPOJOVACÍ CHODBA - 1.NP</b>			
012	<p><u>pohled z interiéru</u></p> 	<p>stavební otvor 2700/2700</p> <p>š/v [mm]</p>	<p><b>OKENNÍ SESTAVA; fixní</b></p> <ul style="list-style-type: none"> <li>- rám i křídlo plastové, s ocelovou výztuhou</li> <li>- barva rámu i křídla <ul style="list-style-type: none"> <li>-- exteriér dekor dřeva, tmavý dub</li> <li>-- interiéř bílá matná</li> </ul> (konkrétní odstíny budou upřesněny po vyzkukování dodavatelem)</li> <li>- zasklení izolačním trojsklem, žiré</li> <li>- vnitřní parapet plastový, odstín bílá, matná</li> <li>- vnější parapet ponechat stávající, začištění venkovní krycí lištou ve shodném odstínu</li> </ul>
	<p><u>půdorys</u></p> 	<p>počet 1 ks</p> <p><math>U_w = 0,80 \text{ W/m}^2\text{K}</math>, nebo lepší</p>	
013	<p><u>pohled z interiéru</u></p> 	<p>stavební otvor 2100/3500</p> <p>š/v [mm]</p>	<p><b>CELOPROSKLENÁ STĚNA; fixní + únikové dveře</b></p> <ul style="list-style-type: none"> <li>- rám i křídlo plastové, s ocelovou výztuhou</li> <li>- barva rámu i křídla <ul style="list-style-type: none"> <li>-- exteriér dekor dřeva, tmavý dub</li> <li>-- interiéř bílá matná</li> </ul> (konkrétní odstíny budou upřesněny po vyzkukování dodavatelem)</li> <li>- zasklení izolačním trojsklem, žiré</li> <li>- únikové dveře s panikovou klikou a samozavíračem</li> </ul>
	<p><u>půdorys</u></p> 	<p>počet 1 ks</p> <p><math>U_w = 0,80 \text{ W/m}^2\text{K}</math>, nebo lepší</p>	

OZN.	SCHEMA	ROZMĚRY, PARAMETRY	POPIS
BUDOVA B - 1.NP = 2.NP			
014	<p>pohled z interiéru</p> 	<p>stavební otvor 1800/1800</p> <p>ž/v [mm]</p>	<p><b>OKENNÍ VÝPLŇ; otvíravá + výklop</b></p> <ul style="list-style-type: none"><li>- dvoukřídlá okenní výplň</li><li>- rám i křídlo plastové, s ocelovou výtuhou</li><li>- barva rámu i křídla<ul style="list-style-type: none"><li>-- exteriér dekor dřeva, tmavý dub</li><li>-- interiéru bílá matná</li></ul>(konkrétní odstíny budou upřesněny po vyzkouvání dodavatelem)</li><li>- zasklení izolačním trojsklem, čiré</li><li>- vnitřní kliky bílé, matná</li><li>- vnitřní parapet plastový, odstín bílá, matná</li><li>- vnější parapet ponechat stávající, začistění venkovní krycí lištou ve shodném odstínu</li></ul>
	<p>půdorys</p> 	<p>počet <b>6 + 5 ks = 11 KS</b></p> <p><math>U_w = 0,80 \text{ W/m}^2\text{K}</math>, nebo lepší</p>	
015	<p>pohled z interiéru</p> 	<p>stavební otvor 1500/1500</p> <p>ž/v [mm]</p>	<p><b>OKENNÍ VÝPLŇ; otvíravá + výklop</b></p> <ul style="list-style-type: none"><li>- dvoukřídlá okenní výplň</li><li>- rám i křídlo plastové, s ocelovou výtuhou</li><li>- barva rámu i křídla<ul style="list-style-type: none"><li>-- exteriér dekor dřeva, tmavý dub</li><li>-- interiéru bílá matná</li></ul>(konkrétní odstíny budou upřesněny po vyzkouvání dodavatelem)</li><li>- zasklení izolačním trojsklem, čiré</li><li>- vnitřní kliky bílé, matná</li><li>- vnitřní parapet plastový, odstín bílá, matná</li><li>- vnější parapet ponechat stávající, začistění venkovní krycí lištou ve shodném odstínu</li></ul>
	<p>půdorys</p> 	<p>počet <b>2 x 8 ks = 16 KS</b></p> <p><math>U_w = 0,80 \text{ W/m}^2\text{K}</math>, nebo lepší</p>	
BUDOVA B - 3.NP			
016	<p>pohled z interiéru</p> 	<p>stavební otvor 1800/1500</p> <p>ž/v [mm]</p>	<p><b>OKENNÍ VÝPLŇ; otvíravá + výklop</b></p> <ul style="list-style-type: none"><li>- dvoukřídlá okenní výplň</li><li>- rám i křídlo plastové, s ocelovou výtuhou</li><li>- barva rámu i křídla<ul style="list-style-type: none"><li>-- exteriér dekor dřeva, tmavý dub</li><li>-- interiéru bílá matná</li></ul>(konkrétní odstíny budou upřesněny po vyzkouvání dodavatelem)</li><li>- zasklení izolačním trojsklem, čiré</li><li>- vnitřní kliky bílé, matná</li><li>- vnitřní parapet plastový, odstín bílá, matná</li><li>- vnější parapet ponechat stávající, začistění venkovní krycí lištou ve shodném odstínu</li></ul>
	<p>půdorys</p> 	<p>počet <b>6 ks</b></p> <p><math>U_w = 0,80 \text{ W/m}^2\text{K}</math>, nebo lepší</p>	

OZN.	SCHEMA	ROZMĚRY, PARAMETRY	POPIS
<b>BUDOVA B - 1.NP = 2.NP</b>			
017	<p><u>pohled z interiéru</u></p> 	<p>stavební otvor 1500/1500      ž/v [mm]</p> <p>počet <b>7 ks</b></p> <p><math>U_w = 0,80 \text{ W/m}^2\text{K}</math>, nebo lepší</p>	<p><b>OKENNÍ VÝPLŇ; otvíravá + výklop</b></p> <ul style="list-style-type: none"> <li>- dvoukřídlá okenní výplň</li> <li>- rám i křídlo plastové, s ocelovou výztuhou</li> <li>- barva rámu i křídla <ul style="list-style-type: none"> <li>-- exteriér dekor dřeva, tmavý dub</li> <li>-- interiéř bílá matná</li> </ul> (konkrétní odstíny budou upřesněny po vyzkorkování dodavatelem) </li> <li>- zasklení izolačním trojsklem, čiré</li> <li>- vnitřní klika bílá, matná</li> <li>- vnitřní parapet plastový, odstín bílá, matná</li> <li>- vnější parapet ponechat stávající, začistění venkovní krycí lištou ve shodném odstínu</li> </ul>
	<p><u>půdorys</u></p> 		<p><b>pozn.:</b></p> <ul style="list-style-type: none"> <li>- jedná se o schéma</li> <li>- přesný náčrt dodá dodavatel</li> <li>- před výrobou nutno zaměřit na místě</li> </ul>
018	<p><u>pohled z interiéru</u></p> 	<p>stavební otvor 1800/1800      ž/v [mm]</p> <p>počet <b>1 KS</b></p> <p><math>U_w = 0,80 \text{ W/m}^2\text{K}</math>, nebo lepší</p>	<p><b>OKENNÍ VÝPLŇ; otvíravá + výklop</b></p> <ul style="list-style-type: none"> <li>- dvoukřídlá okenní výplň</li> <li>- rám i křídlo plastové, s ocelovou výztuhou</li> <li>- barva rámu i křídla <ul style="list-style-type: none"> <li>-- exteriér dekor dřeva, tmavý dub</li> <li>-- interiéř bílá matná</li> </ul> (konkrétní odstíny budou upřesněny po vyzkorkování dodavatelem) </li> <li>- zasklení izolačním trojsklem, mléčné sklo</li> <li>- vnitřní klika bílá, matná</li> <li>- vnitřní parapet plastový, odstín bílá, matná</li> <li>- vnější parapet ponechat stávající, začistění venkovní krycí lištou ve shodném odstínu</li> </ul>
	<p><u>půdorys</u></p> 		<p><b>pozn.:</b></p> <ul style="list-style-type: none"> <li>- jedná se o schéma</li> <li>- přesný náčrt dodá dodavatel</li> <li>- před výrobou nutno zaměřit na místě</li> </ul>
<p><b>pozn.:</b></p> <ul style="list-style-type: none"> <li>- nové vnitřní stínění bude řešeno dle požadavků investora</li> <li>- jednotlivé pozice vnitřních rolet nebo stínění den/noc jsou vyznačeny ve výkresech půdorysů</li> </ul>			