

EVAKUAČNÍ SEKCE A

EVAKUAČNÍ SEKCE B

CHÚC

EVAKUAČNÍ SEKCE C

EVAKUAČNÍ SEKCE D

LEGENDA MÍSTNOSTÍ


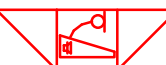




Č.M.	NÁZEV MÍSTNOSTI	m²	S. VÝŠKA
4.01	schodiště	13,27	2 620 mm
4.02	chodba	115,86	2 400 mm
4.03	předsíň	10,60	2 620 mm
4.04	sociální zařízení	4,07	2 350 mm
4.05	pokoj	12,42	2 620 mm
4.06	pokoj	12,42	2 620 mm
4.07	předsíň	10,84	2 620 mm
4.08	sociální zařízení	4,07	2 350 mm
4.09	pokoj	12,42	2 620 mm
4.10	pokoj	12,42	2 620 mm
4.11	předsíň	2,66	2 620 mm
4.12	sociální zařízení	4,07	2 350 mm
4.13	pokoj	20,70	2 620 mm
4.14	denní místnost	24,75	2 620 mm
4.15	předsíň	10,60	2 620 mm
4.16	sociální zařízení	4,07	2 350 mm
4.17	pokoj	12,42	2 620 mm
4.18	pokoj	12,42	2 620 mm
4.19	předsíň	10,60	2 620 mm
4.20	sociální zařízení	4,07	2 350 mm
4.21	pokoj	12,42	2 620 mm
4.22	pokoj	12,42	2 620 mm
4.23	předsíň	10,60	2 620 mm
4.24	sociální zařízení	4,07	2 350 mm
4.25	pokoj	12,42	2 620 mm
4.26	pokoj	12,42	2 620 mm
4.27	příprava pro výkony	21,43	2 620 mm
4.28	sklad	15,69	2 620 mm
4.29	chodba	41,22	2 620 mm
4.30	hala	24,90	2 400 mm
4.31	výtah	5,40	
4.32	výtah	5,40	
4.33	instalační šachta	3,38	
4.34	instalační šachta	3,38	
4.35	schodiště	16,00	2 620 mm
4.36	kuchytka klienti	10,90	2 620 mm
4.37	příprava	11,80	2 620 mm
4.38	jídlna	32,78	2 620 mm
4.39	předsíň	10,58	2 620 mm
4.40	sociální zařízení	4,07	2 350 mm
4.41	pokoj	12,42	2 620 mm
4.42	pokoj	12,68	2 620 mm
4.43	předsíň	10,60	2 620 mm
4.44	sociální zařízení	4,07	2 350 mm
4.45	pokoj	2,70	2 620 mm
4.46	pokoj	2,70	2 620 mm

4.47	předsíň	2,72	2 620 mm
4.48	sociální zařízení	4,07	2 350 mm
4.49	pokoj	2,70	2 620 mm
4.50	chodba	106,30	2 400 mm
4.51	předsíň	11,26	2 620 mm
4.52	sociální zařízení	3,79	2 350 mm
4.53	denní místnost PSS	12,42	2 620 mm
4.54	kancelář	12,42	2 620 mm
4.55	denní místnost	20,18	2 620 mm
4.56	bezbarier. wc pro návštěvy	2,95	2 400 mm
4.57	úklid	12,32	2 400 mm
4.58	sklad	16,63	2 620 mm
4.59	chodba	3,85	2 400 mm
4.60	předsíňka wc ženy	3,46	2 400 mm
4.61	wc ženy	1,02	2 400 mm
4.62	předsíňka wc muži	2,79	2 400 mm
4.63	wc muži	1,36	2 400 mm
4.64	wc muži	1,36	2 400 mm
4.65	předsíň	10,59	2 400 mm
4.66	sociální zařízení	4,07	2 350 mm
4.67	pokoj	20,70	2 620 mm
4.68	pokoj	20,70	2 620 mm
4.69	předsíň	10,59	2 620 mm
4.70	sociální zařízení	4,07	2 350 mm
4.71	pokoj	20,70	2 620 mm
4.72	pokoj	20,70	2 620 mm
4.73	předsíň	2,66	2 620 mm
4.74	sociální zařízení	4,07	2 350 mm
4.75	pokoj	20,70	2 620 mm
4.78	jídlna	24,32	2 620 mm
4.79	příprava	11,02	2 620 mm
4.79a	kuchytka klienti	12,11	2 620 mm
4.80	sklad	24,32	2 620 mm
4.81	dezinfekce	11,96	2 620 mm
4.82	dezinfekce	11,00	2 620 mm
4.83	předsíň	8,18	2 620 mm
4.84	koupelna	15,19	2 620 mm
4.85	schodiště	20,70	2 620 mm
4.86	předsíň	2,66	2 620 mm
4.87	sociální zařízení	4,16	2 350 mm
4.88	pokoj	20,94	2 620 mm
4.89	předsíň	2,66	2 620 mm
4.90	sociální zařízení	4,07	2 350 mm
4.91	pokoj	20,70	2 620 mm
4.92	předsíň	10,59	2 620 mm
4.93	sociální zařízení	4,07	2 350 mm
4.94	pokoj	20,70	2 620 mm
4.95	pokoj	20,70	2 620 mm

PŘÍSTAVBA

4.96	chodba	32,60	2 400 mm
4.97	schodiště	4,03	2 600 mm
4.98	výtah	5,82	
4.99	výtah	5,82	

LEGENDA:

-  MIKROFONNÍ PULT NOUZOVÉHO ZVUKOVÉHO SYSTÉMU (NZS)
-  ÚSTŘEDNA NOUZOVÉHO ZVUKOVÉHO SYSTÉMU (NZS)
-  3W PODHLEDOVÝ REPRODUKTOR 6,3,1,5 W (EVAC)
-  3W SKŘÍŇKOVÝ REPRODUKTOR 6,3,1,5 W (EVAC)
-  6W ZVUKOVÝ PROJEKTOR 6W (EVAC)
-  KABELOVÉ ROZVODY S FUNKCÍ PŘI POŽÁRU

ZODP. PROJEKTANT	PROJEKTOVAL	Jaroslav Černý	
ČERNÝ	ČERNÝ	PROJEKTY - ELEKTRO	
INVESTOR		Jaroslav Černý, V Doměch 406/9, 301 00 Pízeň	
MÍSTO STAVBY		DOMOV HARMONIE, CSS Mirošov p.o., Skoická 314, Mirošov	
NÁZEV STAVBY		EPS A EVAKUAČNÍ ROZHLAS V PAVILNU H - - EVAKUAČNÍ ROZHLAS(NZS)	
OBSAH ČÁSTI		EVAKUAČNÍ ROZHLAS(NZS)	
		PŮDORYS 4.NP	
		DATUM	05/2023
		STUPEŇ	PD
		MĚŘÍTKO	1:100
		Č. PŘÍLOHY :	5.