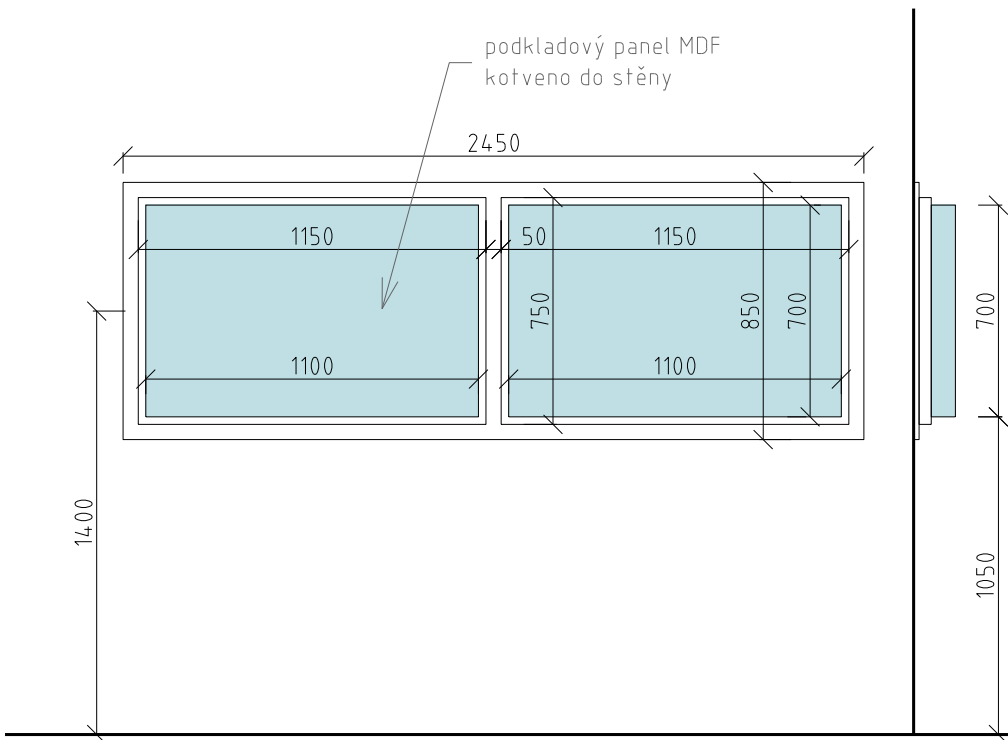
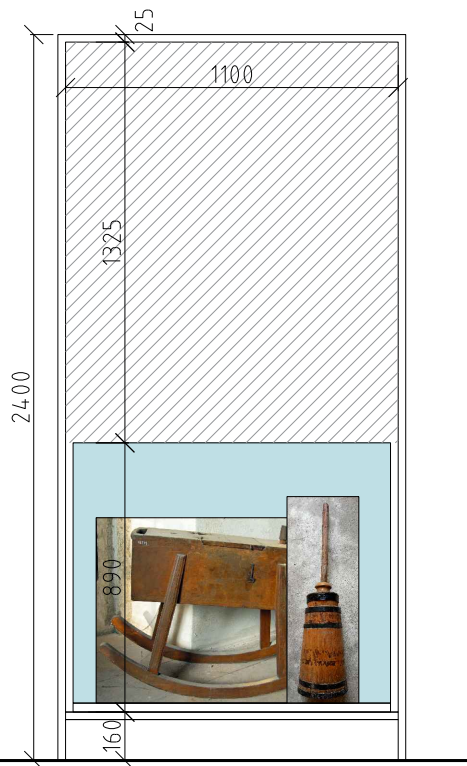


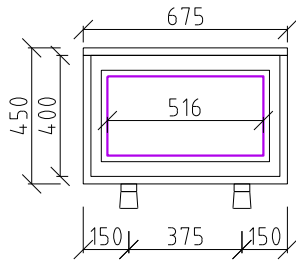
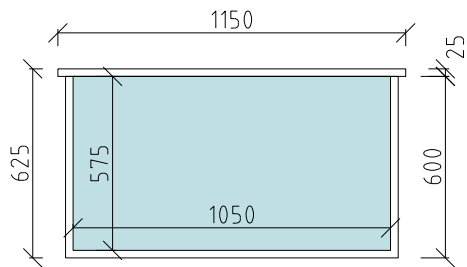
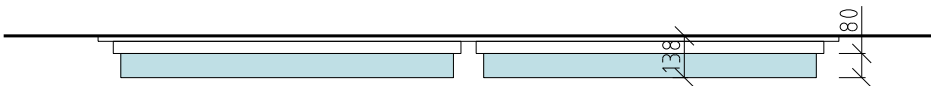
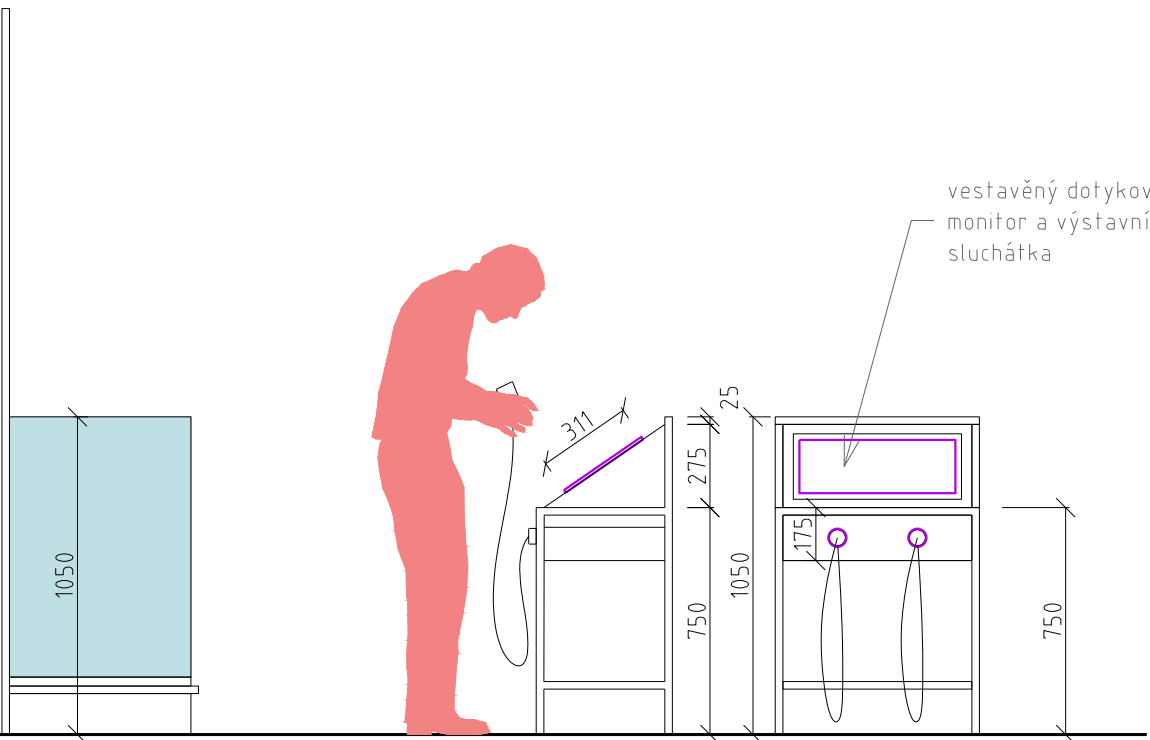
A.02, V.02



A.01, V.01, G.01



A.03



SPECIFIKACE JEDNOTLIVÝCH PRVKŮ VIZ. VÝKAZ VÝMĚR

POZN.
_všechny nožky budou opatřeny rektifikovatelnými kluzáky
_sestavy budou přikotveny ke stěně tak, aby byla zajištěna jejich stabilita
_dodavatel je povinen před realizací ověřit, že je možné sestavu v navrhovaných rozměrech dopravit na místo v expozici, případně v dialogu s architektem navrhnout rozdělení sestavy na díly
_veškeré přívody silno a slaboproudu, jakož i veškeré konstrukční prvky, které toto umožňují, budou skryty za panely

POZN.: TENTO VÝKRES NEPLNÍ ÚLOHU VÝROBNÍ DOKUMENTACE. TU ZPRACUJE DODAVATEL A PŘEDLOŽÍ JI ARCHITEKTOVI KE SCHVÁLENÍ.
ROZMĚRY JE NUTNÉ OVĚŘIT NA STAVBĚ ZAMĚŘENÍM!
ROZMĚRY VITRÍN MOHOU BÝT V RÁMCI VÝROBNÍ DOKUMENTACE UPRAVENY O MAX. +10% DLE PŘESNÝCH ROZMĚRŮ EXPONÁTŮ.



VÝKRES: B.308 - DETAILS M 1:25	ARCHITEKT: Ak. arch. J.Javůrek, Ing. arch. S.Bednaříková, Ing. arch. T. Karásková	STUPEŇ: DPS	Č. VÝKR.: D.3.04
		DATUM: 10 / 2022	