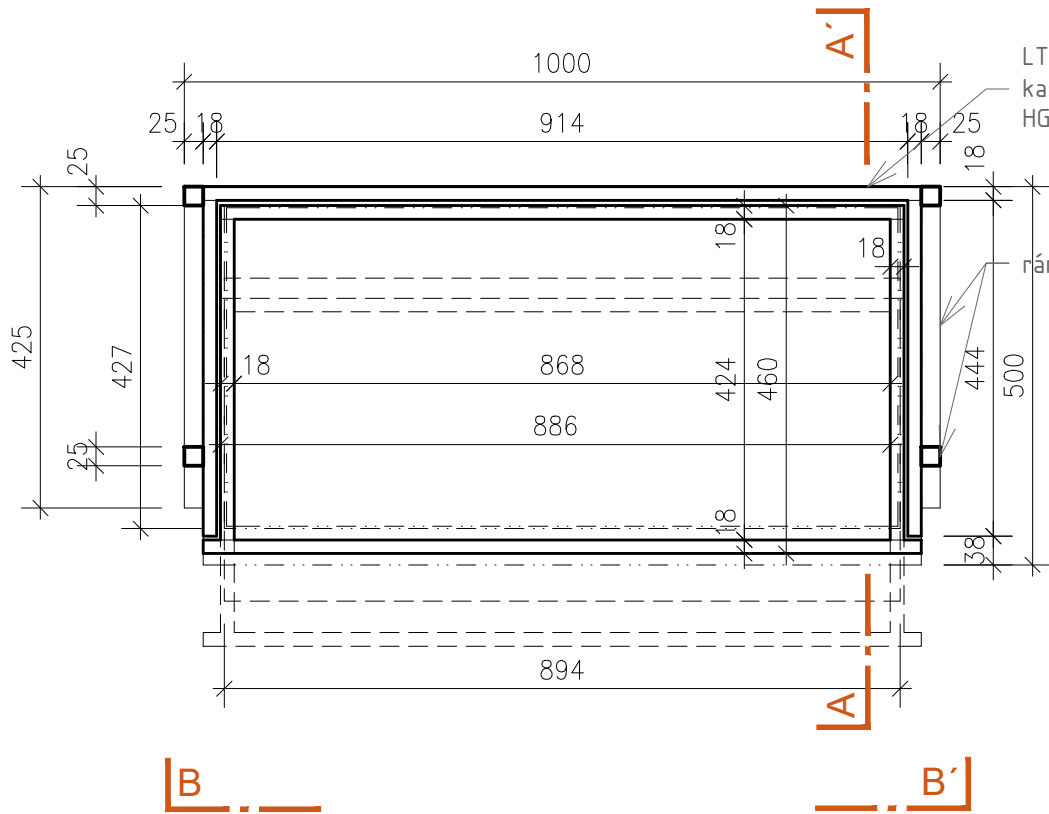
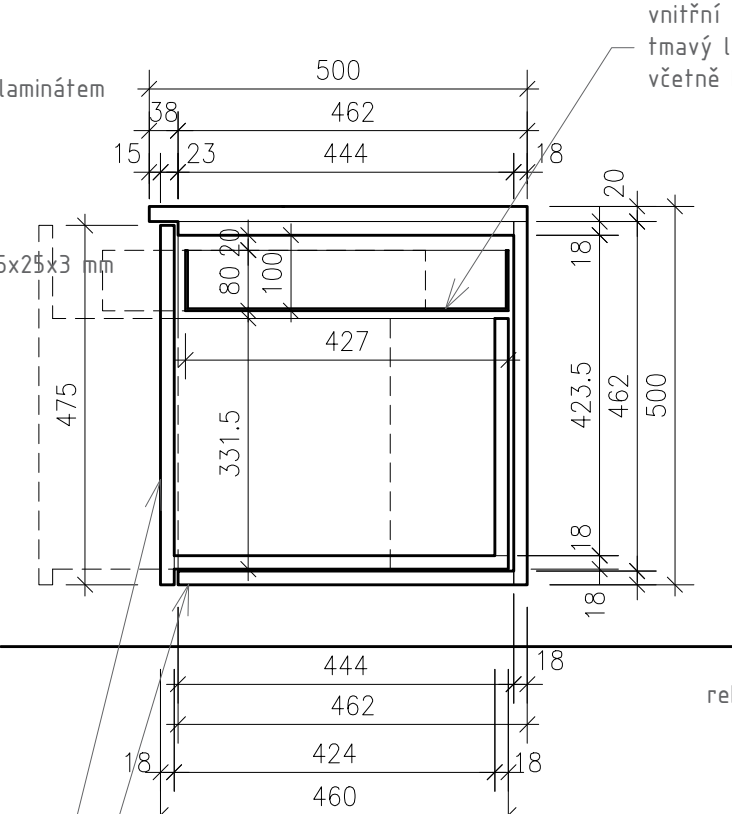


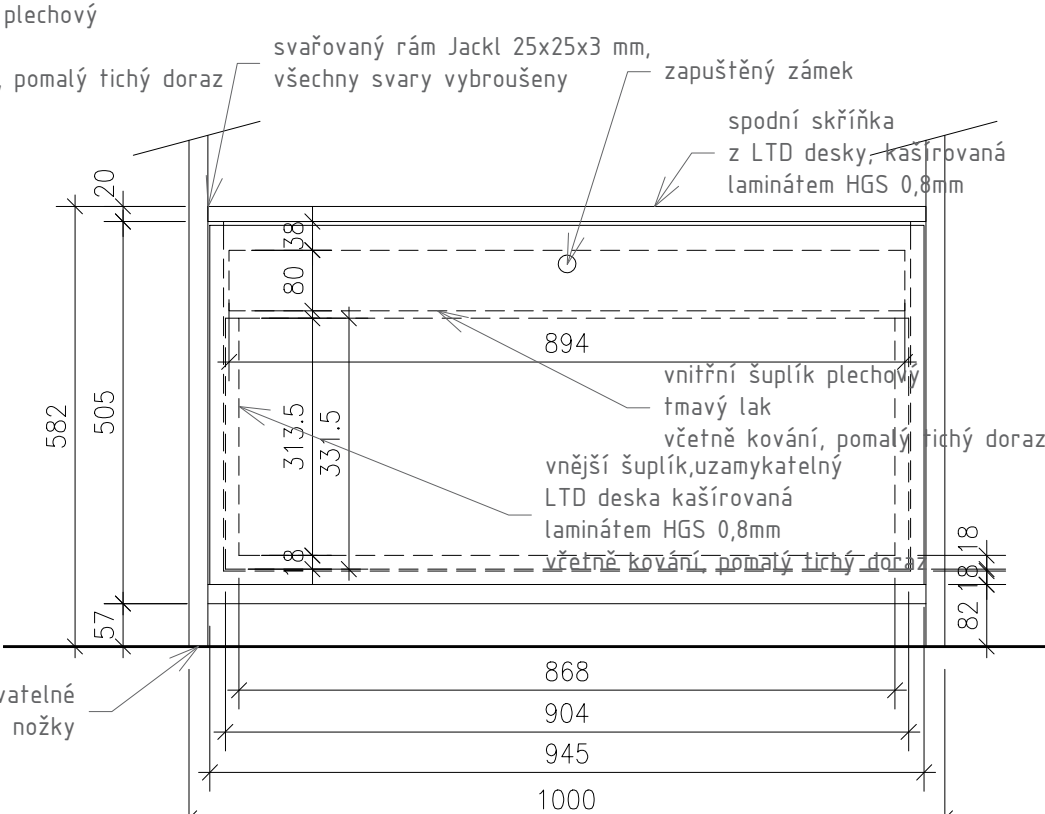
DETAILY 1.NP - MÍSTNOST A.102



PŮDORYS ŠUPLÍKU



ŘEZ ŠUPLÍKEM A-A'

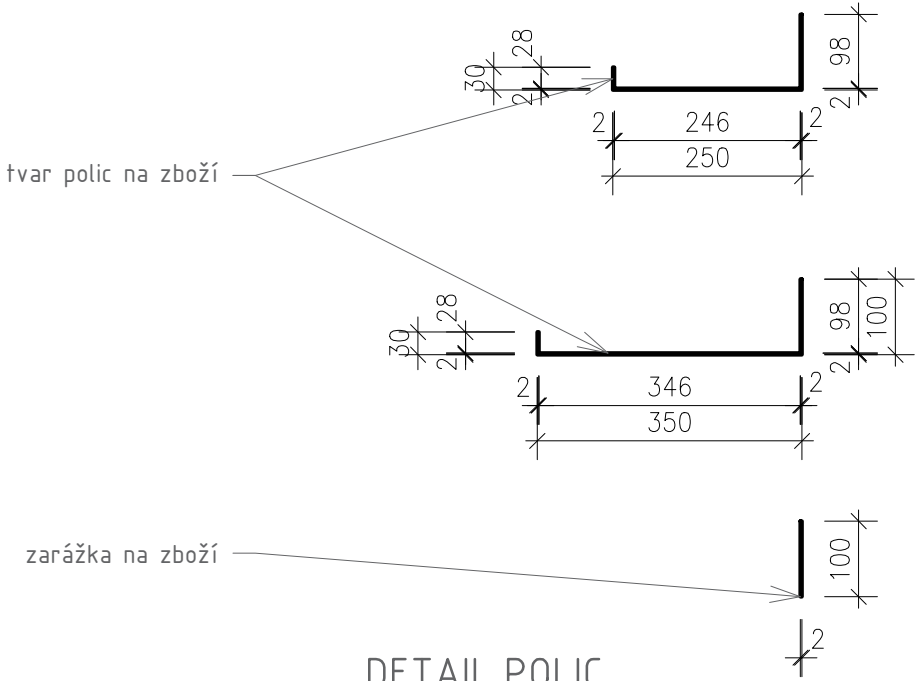


ČELNÍ POHLED NA ŠUPLÍK B-B'

vnější šuplík,uzamykatelný
LTD deska kaširovaná laminátem HGS 0,8mm
včetně kování, pomalý tichý doraz
MDF deska tl.18 mm
s celoplošným
náštříkem

ATYPICKÝ REGÁL NA ZBOŽÍ SE ŠUPLÍKEM

- ocelový rám Jackl 25x25x3 mm, čelní rám šikmý, svařovaná ocelová konstrukce, všechny svary vybroušeny, výškově rektifikovatelné nožky včetně ochrany proti poškození podlahy, rám zajištěn proti překlopení skrytým kotvením do zdi
- v rámu 2 ks plechových polic, ohýbaný plech tl. 2 mm. navařeno na ocelový rám
- ve spodní části zarážka z plechu tl. 2 mm, navařeno na ocelový rám
- včetně kotevních prvků
- ocelové prvky opatřeny práškovou barvou v odstínu dle výběru architekta, předpoklad barva v metalickém odstínu (odstín upřesněn při vzorkování)
- ve spodní části vložena skříňka z LTD desky tl.18 mm kaširované HGS laminátem tl.0,8 mm, skříňka se šuplíkem a se skrytým vnitřním ocelovým šuplíkem, vnější šuplík uzamykatelný, včetně kování šuplíků, kování s pomalým a tichým dorazem dorazem vnějšího i vnitřního šuplíku
- LTD deska kaširovaná HGS laminátem tl.0,8 mm, lakovaná vrstva z akrylové pryskyřice vytvrzené elektronovým paprskem (vysoká odolnost proti oděru, poškrábání, sametově teplý povrch, předpoklad ve světlém odstínu, povrchová úprava na které nezůstávají otisky prstů), všechny desky s SBS hranou odpovídající dekoru desek
- kotvení skříňky ke konstrukci rámu skryté



DETAIL POLIC

POZN.: TENTO VÝKRES NEPLNÍ ÚLOHU VÝROBNÍ DOKUMENTACE. TU ZPRACUJE DODAVATEL A PŘEDLOŽÍ JI ARCHITEKTOVI KE SCHVÁLENÍ.
ROZMĚRY JE NUTNÉ OVĚŘIT NA STAVBĚ ZAMĚŘENÍM!
ROZMĚRY VITRÍN MOHOU BÝT V RÁMCI VÝROBNÍ DOKUMENTACE UPRAVENY O MAX. +10% DLE PŘESNÝCH ROZMĚRŮ EXPONÁTŮ.

VÝKRES: DETAIL A.01	ARCHITEKT: Ak. arch. J.Javůrek, Ing. arch. S.Bednaříková, Ing. arch. T. Karásková Ing. H. Literová	STUPEŇ: DPS	Č. VÝKR.: D.1.3
		DATUM: 10 / 2022	

M 1:10