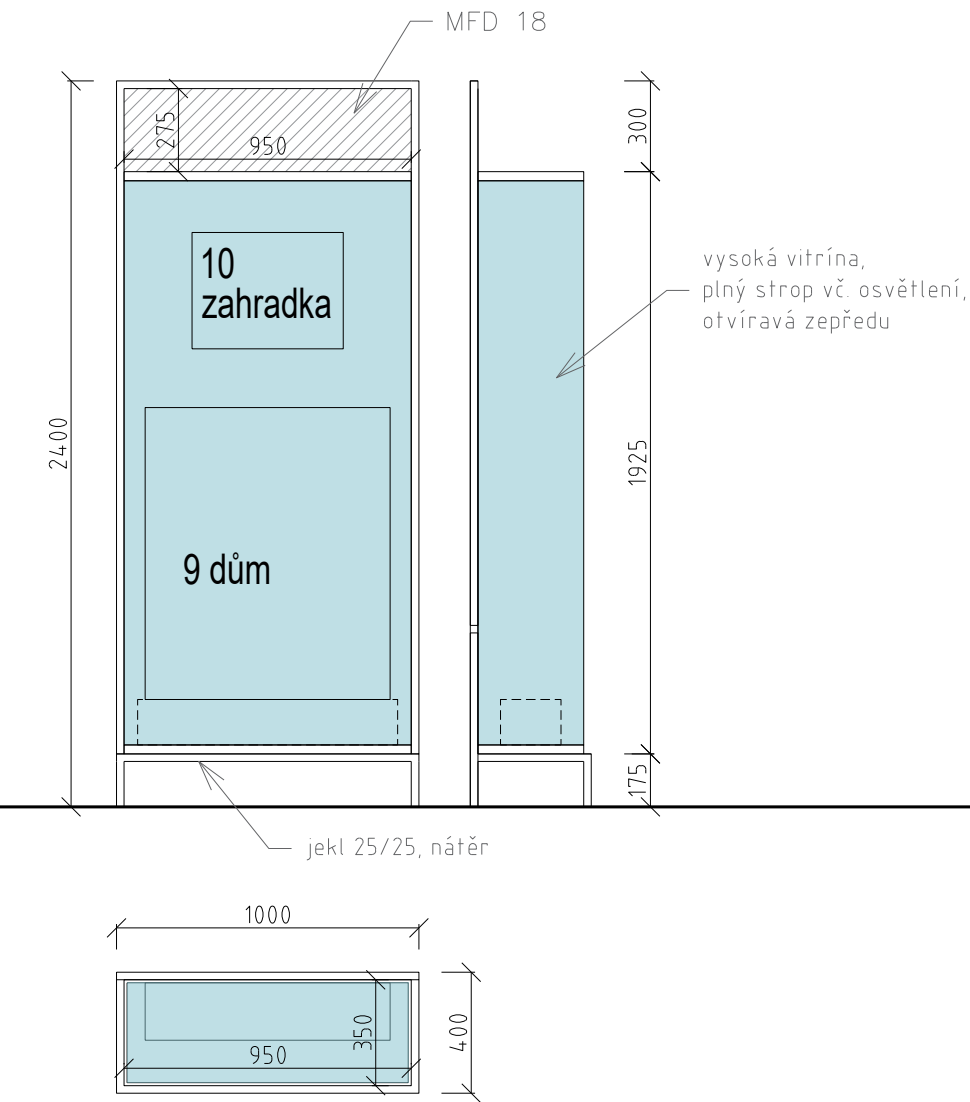
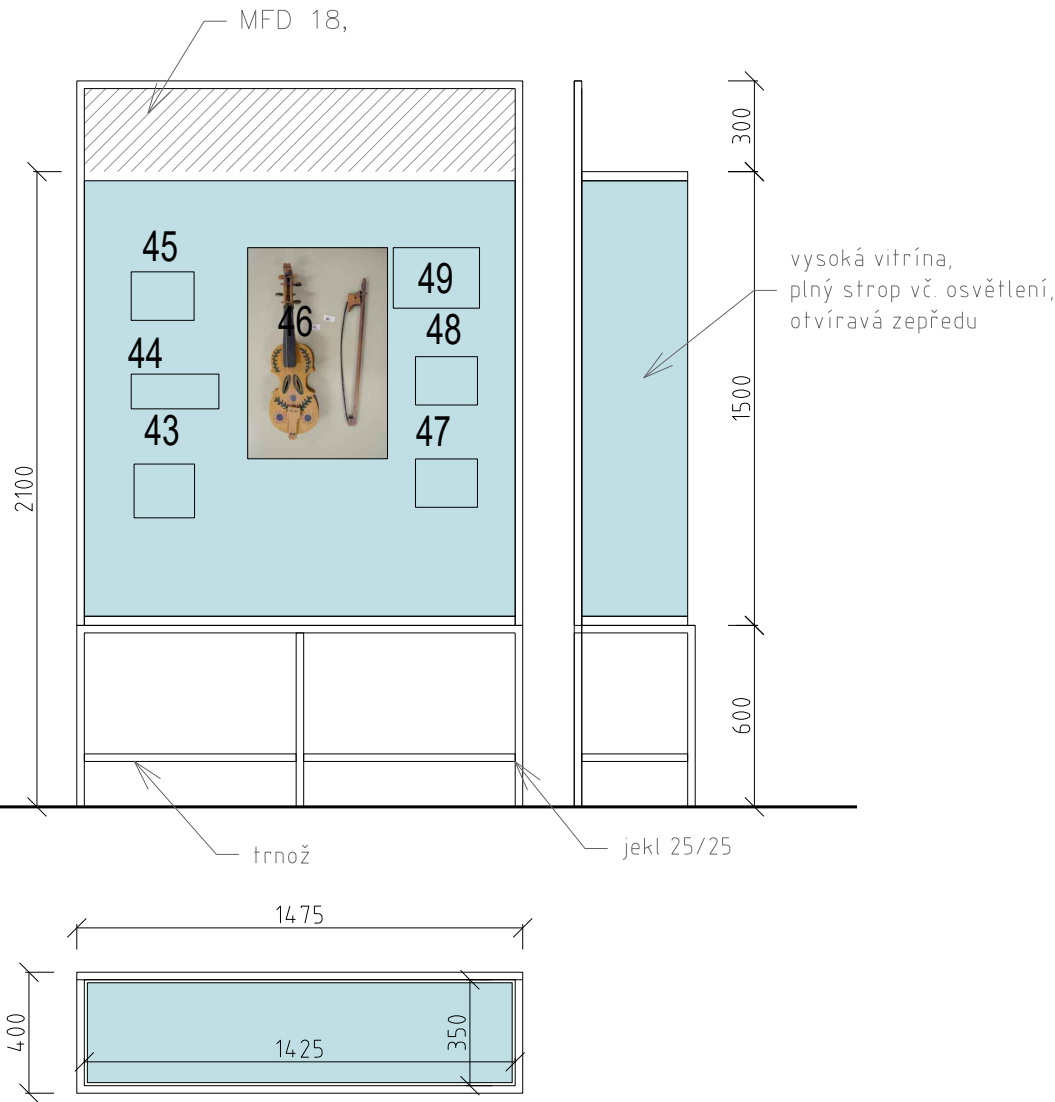


A.05, V.05, G.05



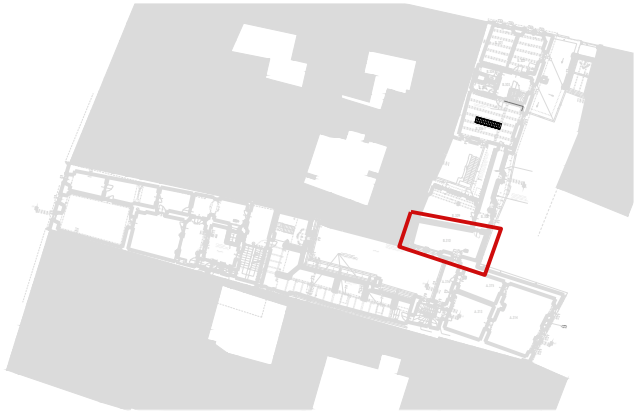
A.06, V.06, G.06



SPECIFIKACE JEDNOTLIVÝCH PRVKŮ VIZ. VÝKAZ VÝMĚR

POZN.  
\_všechny nožky budou opatřeny rektifikovatelnými kluzáky  
\_sestavy budou přikotveny ke stěně tak, aby byla zajištěna jejich stabilita  
\_dodavatel je povinen před realizací ověřit, že je možné sestavu v navrhovaných rozměrech dopravit na místo v expozici, případně v dialogu s architektem navrhnout rozdělení sestavy na díly  
\_veškeré přívody silno a slaboproudu, jakož i veškeré konstrukční prvky, které toto umožňují, budou skryty za panely

POZN.: TENTO VÝKRES NEPLNÍ ÚLOHU VÝROBNÍ DOKUMENTACE. TU ZPRACUJE DODAVATEL A PŘEDLOŽÍ JI ARCHITEKTOVI KE SCHVÁLENÍ.  
**ROZMĚRY JE NUTNÉ OVĚŘIT NA STAVBĚ ZAMĚŘENÍM!**  
**ROZMĚRY VITRÍN MOHOU BÝT V RÁMCI VÝROBNÍ DOKUMENTACE UPRAVENY O MAX. +10% DLE PŘESNÝCH ROZMĚRŮ EXPONÁTŮ.**



VÝKRES: <b>B.310 - DETAILS</b> M 1:25	ARCHITEKT: Ak. arch. J.Javůrek, Ing. arch. S.Bednaříková, Ing. arch. T. Karásková	STUPĚŇ: DPS	Č. VÝKR.: <b>D.3.02</b>
		DATUM: 10 / 2022	