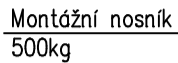


Výtahová šachta - řez



Větrání výtahové
šachty 200/250

4.NP (strojovna VZT)
+16.600

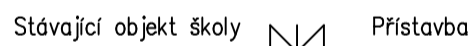
$$\begin{array}{r} 3.NP \\ + 12.000 \\ \hline \end{array}$$

2.NP
+7.700

$$\begin{array}{r} 1.\text{NP} \\ +3.400 \\ \hline \end{array}$$

1.PP
+/-0.000


Výtahová šachta - půdorys



5x vstup do výtahové šachty
(v každém podlaží)

2x vstup do výtahové šachty
v 1.PP a 4.NP (strojovna VZT)

- Poznámka :
- * Výtahová šachta ŽB monolitická
 - * 7x vstup do výtahové šachty
 - * Montážní nosník pod stropem výtahové šachty
 - * Větrání výtahové šachty v 4.NP (strojovna VZT)
 - * Podrovnější konstrukční řešení viz D.1.1. a D.1.2.

Ved.projektant :	Zodp.projektant :	Vypracoval :	Kreslil :
Ing. Václav Hlinka		Pavel Sutnar	
Akce :		 Projektční a inženýrská kancelář pro pozemní stavby HBH atelier s.r.o.	
Bezbariérové úpravy – přístavba výtahu a sociálního zařízení, Gymnázium Ludka Píka v Plzni, Opavská 823/21, Plzeň		Letkovská 5, Plzeň 326 00 tel./fax : 377 441 072, 377 441 106 email : hbhing@seznam.cz	
Investor :		Místo :	Plzeň
Gymnázium Ludka Píka Opavská 21, Plzeň		Stupeň PD :	DSP + PVD
		Datum :	12/2016
Obsah :		Číslo akce :	1614
Výtahová šachta		Měřítko :	Číslo výkresu :
		1 : 50	D.1.7.2.