

PŮDORYS 1.PP
M 1/50

ÚPRA

V1

ČR-20x2,3
TV-50x5,6
SV-50x5,6

ÚPRAVA PODLAŽÍ

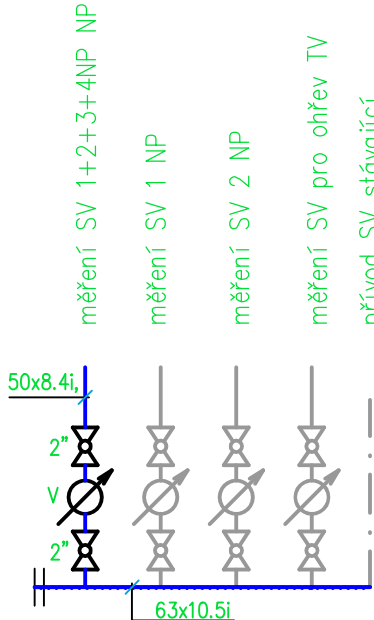
ÚPR

LEGENDA MÍSTNOSTÍ (stávající část)

| Č. MÍST. | ÚČEL MÍSTNOSTI | PLOCH A (m ²) |
|----------|-----------------------|---------------------------|
| 012 | ZÁDVEŘÍ JIDELNY | 2,91 |
| 013 | JIDELNA | 39,58 |
| 014 | PŘEDSÍŇKA WC | 1,6 |
| 015 | WC | 1,31 |
| 016 | PLNĚNÍ BOXŮ | 15,6 |
| 017 | CHODBA | 6,63 |
| 018 | KOTELNA | 21,32 |
| 019 | EXPEDICE | 11,21 |
| 020 | SKLAD ODPADU | 3,28 |
| 021 | ELEKTRO ROZVODNA | 5,92 |
| 022 | KANCELÁŘ | 15,12 |
| 023 | TI TRANSPORTNÍCH NÁD | 7,74 |
| 024 | ÚKLIDOVÁ KOMORA | 1,79 |
| 025 | STROJOVNÁ VÝTAHU | 3,33 |
| 026 | ŠATNA MUŽI | 5,75 |
| 027 | UMÝVÁRNA ŽENY | 5,33 |
| 028 | WC | 1,17 |
| 029 | ŠATNA ŽENY | 6,66 |
| 030 | UMÝVÁRNA MUŽI | 3,06 |
| 031 | WC | 1,44 |
| 032 | CHODBA | 43,7 |
| 033 | VÝTAH | --- |
| 034 | CHODBA | 12,6 |
| 035 | HR. PŘÍPRAVA ZELENINY | 16,47 |
| 036 | SUCHÝ SKLAD | 15,64 |
| 037 | SKLAD KONZERV | 13,25 |
| 038 | SKLAD OBALU | 12,12 |
| 039 | SUCHÝ SKLAD | 17,69 |
| 040 | CHLADICÍ BOX | 7,84 |
| 041 | MRAŽICÍ BOX | 7,81 |
| 042 | SKLAD KOŘENÍ | 7,34 |
| 043 | PŘÍPRAVA MASA | 11,6 |
| 044 | SKLAD | 8,33 |
| 045 | KUCHYNĚ | 84,53 |
| 046 | PŘÍPRAVA TĚSTA | 11,6 |
| 047 | SKLAD | 8,2 |
| 048 | MYTÍ BILÉ NÁDOBI | 3,76 |

| Č. MÍST. | ÚČEL MÍSTNOSTI | PLOCH A (m ²) | PODLAHA | POVRCHY | STROP |
|----------|--------------------------|---------------------------|------------------|---------------------------------------|------------------------|
| 001 | HALA | 48 | MARMOLEUM | OTĚRUODOLNÝ NÁTĚR DO v. 1,5 m + MALBA | MALBA |
| 002 | SOC. ZAŘÍZENÍ - CHLAPCI | 14,2 | KERAMICKÁ DLAŽBA | OTĚRUODOLNÝ NÁTĚR DO v. 1,5 m + MALBA | SDK PODHLED VE v.2,7 m |
| 003 | ŠATNA - CHLAPCI (25) | 17,9 | | OTĚRUODOLNÝ NÁTĚR DO v. 1,5 m + MALBA | SDK PODHLED VE v.2,7 m |
| 004 | ŠATNA - UČITELÉ (16) | 18 | PVC | MALBA | MALBA |
| 005 | ŠATNA ŽÁCI | 9,7 | | MALBA | SDK PODHLED VE v.2,7 m |
| 006 | SOC. ZAŘÍZENÍ - INVALIDÉ | 7,95 | | KER. OBKLAD v.2,7 m | MALBA |
| 007 | ÚKLID | 4,6 | | KER. OBKLAD v.2 m+ MALB. | SDK PODHLED VE v.2,7 m |
| 008 | WC - MUŽI | 4,3 | KERAMICKÁ DLAŽBA | KER. OBKLAD v.2 m+ MALB. | SDK PODHLED VE v.2,7 m |
| 009 | WC - ŽENY | 4,3 | | KER. OBKLAD v.2,7 m | SDK PODHLED VE v.2,7 m |
| 010 | SOC. ZAŘÍZENÍ - DÍVKY | 17,8 | | OTĚRUODOLNÝ NÁTĚR DO v. 1,5 m + MALBA | SDK PODHLED VE v.2,7 m |
| 011 | ŠATNA - DÍVKY (33) | 20,2 | | | |

Detail A: Rozdělovač SV



Legenda:
1 vodoměr Q3=10m3/h, připojení R 1"
- - - stávající rozvod SV
— nový rozvod SV

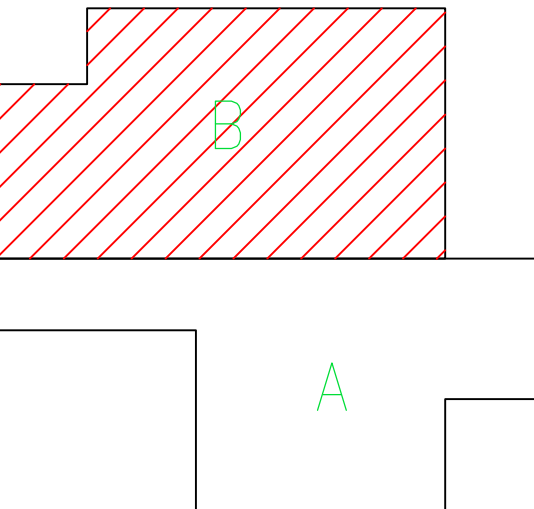
POZNÁMKY:
POTRUBNÍ TRASY – PŘÍPOJNÉ BODY BUDOU KOORDINOVÁNY V RÁMCI STAVBY
POTRUBÍ BUDE TEPELNĚ IZOLOVÁNO
PRO PŘÍPOJENÍ ZAŘÍZOVACÍCH PŘEDMĚTŮ POUŽIT ROHOVÉ VENTILY S FILTREM
NEKÓTOVANÉ POTRUBÍ PN20 20x3,4


POŽÁRNÍ VODOVOD:
POTRUBÍ LISOVANÉ OCELOVÉ, NEKÓTOVANÉ POTRUBÍ 28x1,2

Legenda:

- cirkulace
- studená voda
- teplá voda
- požární vodozvod
- stávající rozvody
- Baterie-dřezová
- Baterie-sprchová
- Baterie-stojánková
- Požární hydrant
- kohout uzavírací
- rohový ventil
- vodoměr
- počátek (vodozvodní řad)
- zásobník/ohříváč/stanice
- pata stoupačky - cirkulace

| LEGENDA ZAŘÍZOVACÍCH PŘEDMĚTŮ: | |
|--------------------------------|---|
| WC | WC závěsné včetně sedátka Podomítkový modul samonosný, splachovač 3/6 l Splach. tlačítko manuální Připojení: 1x rohový ventil 1/2" |
| U | Umyvadlo cca 600x450 mm Baterie umyvadlová stojánková, chrom Připojení: 2x rohový ventil 1/2" |
| WC-I | invalidní WC závěsné včetně sedátka Podomítkový modul samonosný, splachovač 3/6 l Splach. tlačítko manuální Připojení: 1x rohový ventil 1/2" |
| U-I | Invalidní umyvadlo cca 600x450 mm Baterie umyvadlová stojánková, chrom Připojení: 2x rohový ventil 1/2" |
| U-V | Umyvadlo zápusné cca 500x450 mm Baterie umyvadlová stojánková, chrom Připojení: 2x rohový ventil 1/2" |
| B | Bidet závěsný Podomítkový modul samonosný, bidetová baterie Připojení: 2x rohový ventil 1/2" |
| S | Sprcha bezbariérová - podlahový odtok Baterie sprchová nástěnná chrom |
| S-V | Sprcha - vanička 900x900 Baterie sprchová nástěnná chrom |
| V | Výlevka nástěnná Baterie nástěnná, chrom |
| D | Dřez nerezový zápusný Baterie kuchyňská stojánková Připojení: 2x rohový ventil 1/2" |
| D-N | Dřez nerezový nástěnný Baterie kuchyňská stojánková Připojení: 2x rohový ventil 1/2" |



| | | | | |
|---|--|------------------|--|---|
| Zodpovědný projektant: | | Ing. Pavel Koníř | |  |
| Vypracoval: | | René Kubricht | | |
| Schválil: | | Ing. Pavel Koníř | | |
| Místo: Planá | | Kraj: Plzeňský | | |
| Stavebník: Střední škola živnostenská a Základní škola, Planá Kostelní 129, 348 15, Planá | | | | Zakázkové číslo: Z2022003 |
| Akce: PŘÍSTAVBA PRO VYBUDOVÁNÍ NOVÝCH PROSTOR PRO UČEBNY A DÍLNY NA ERGOTERAPII PRO PRAKTICKOU ŠKOLU A PRO ŽÁKY ZÁKLADNÍ ŠKOLY | | | | Stupeň: DPS |
| | | | | Datum: 11/2022 |
| | | | | Formát: 1050 x 420 |
| Název: VNITŘNÍ VODOVOD - 1.PP - část B | | | | Měřítko: Číslo výkresu: |
| | | | | 1:50 D.1.4.1.02 |