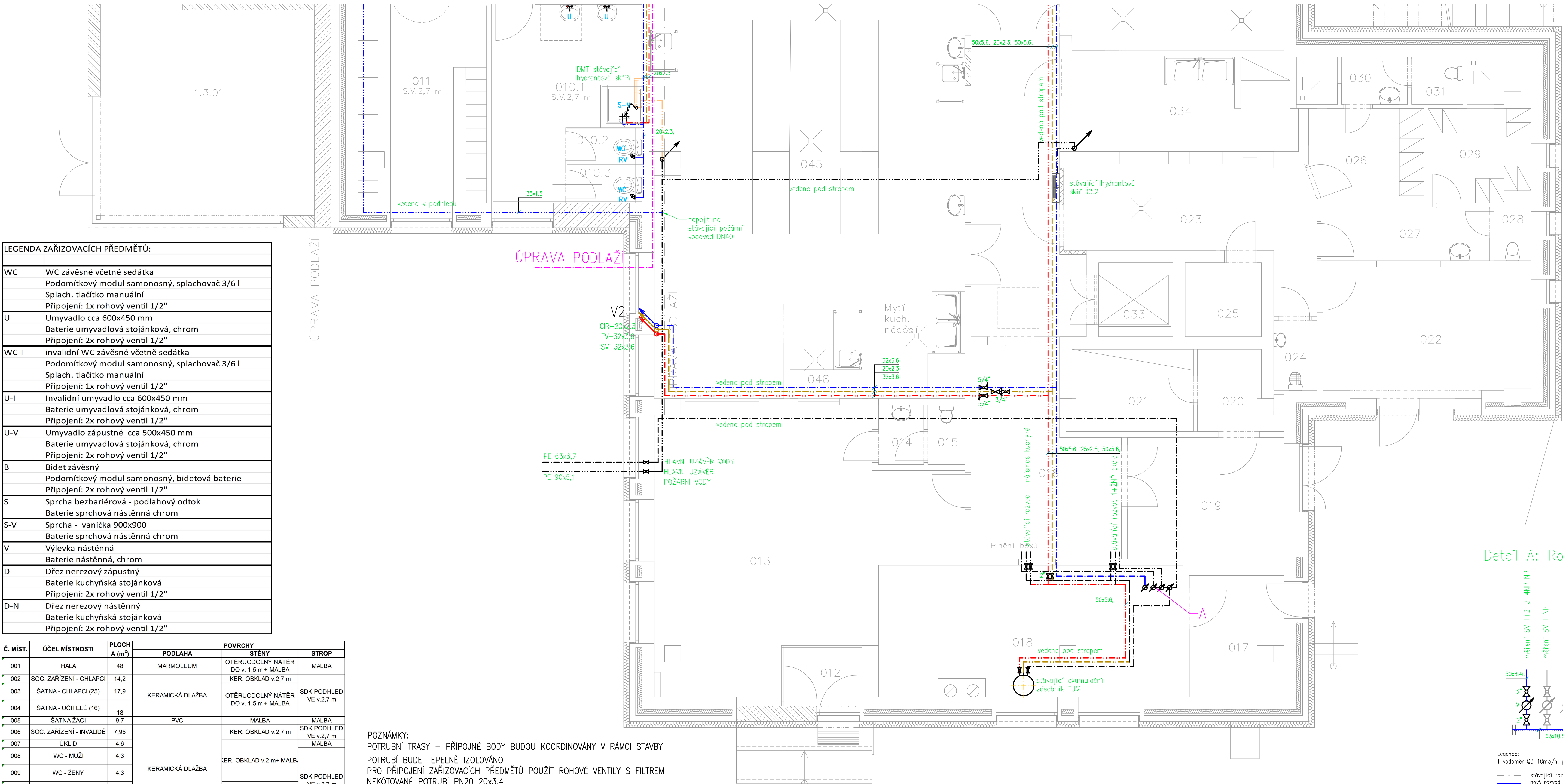


LEGENDA ZAŘÍZOVACÍCH PŘEDMĚTŮ:	
WC	WC závěsné včetně sedátka Podomítkový modul samonosný, splachovač 3/6 l Splach. tlačítko manuální Přípojení: 1x rohový ventil 1/2"
U	Umyvadlo cca 600x450 mm Baterie umyvadlová stojánková, chrom Přípojení: 2x rohový ventil 1/2"
WC-I	invalidní WC závěsné včetně sedátka Podomítkový modul samonosný, splachovač 3/6 l Splach. tlačítko manuální Přípojení: 1x rohový ventil 1/2"
U-I	Invalidní umyvadlo cca 600x450 mm Baterie umyvadlová stojánková, chrom Přípojení: 2x rohový ventil 1/2"
U-V	Umyvadlo zápustné cca 500x450 mm Baterie umyvadlová stojánková, chrom Přípojení: 2x rohový ventil 1/2"
B	Bidet závěsný Podomítkový modul samonosný, bidetová baterie Přípojení: 2x rohový ventil 1/2"
S	Sprcha bezbariérová - podlahový odtok Baterie sprchová nástěnná chrom
S-V	Sprcha - vanička 900x900 Baterie sprchová nástěnná chrom
V	Výlevka nástěnná Baterie nástěnná, chrom
D	Dřez nerezový zápustný Baterie kuchyňská stojánková Přípojení: 2x rohový ventil 1/2"
D-N	Dřez nerezový nástěnný Baterie kuchyňská stojánková Přípojení: 2x rohový ventil 1/2"

Č. MÍST.	ÚČEL MÍSTNOSTI	PLOCH A (m²)	PODLAHA	POVRCHY	STŘEP
001	HALA	48	MARMOLEUM	OTĚRUODOLNÝ NÁTĚR DO v. 1,5 m + MALBA	MALBA
002	SOC. ZAŘÍZENÍ - CHLAPCI	14,2	KERAMICKÁ DLAŽBA	KER. OBKLAD v.2,7 m	SDK PODHLED VE v.2,7 m
003	ŠATNA - CHLAPCI (25)	17,9		OTĚRUODOLNÝ NÁTĚR DO v. 1,5 m + MALBA	
004	ŠATNA - UČITELÉ (16)	18	PVC	MALBA	MALBA
005	ŠATNA ŽÁCI	9,7		KER. OBKLAD v.2,7 m	SDK PODHLED VE v.2,7 m
006	SOC. ZAŘÍZENÍ - INVALIDÉ	7,95	KERAMICKÁ DLAŽBA	KER. OBKLAD v.2 m+ MALB.	SDK PODHLED VE v.2,7 m
007	ÚKLID	4,6			
008	WC - MUŽI	4,3			
009	WC - ŽENY	4,3			
010	SOC. ZAŘÍZENÍ - DÍVKY	17,8		KER. OBKLAD v.2,7 m	
011	ŠATNA - DÍVKY (33)	20,2		OTĚRUODOLNÝ NÁTĚR DO v. 1,5 m + MALBA	

POZNÁMKY:
POTRUBNÍ TRASY – PŘÍPOJNÉ BODY BUDOU KOORDINOVÁNY V RAMCI STAVBY
POTRUBÍ BUDE TEPELNĚ IZOLOVÁNO
PRO PŘÍPOJENÍ ZAŘÍZOVACÍCH PŘEDMĚTŮ POUŽÍT ROHOVÉ VENTILY S FILTREM
NEKÓTOVANÉ POTRUBÍ PN20 20x3,4

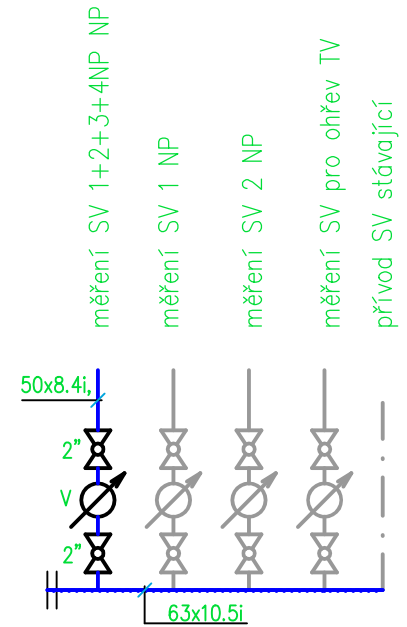
POŽÁRNÍ VODOVOD:
POTRUBÍ LISOVANÉ OCELOVÉ, NEKÓTOVANÉ POTRUBÍ 28x1,2



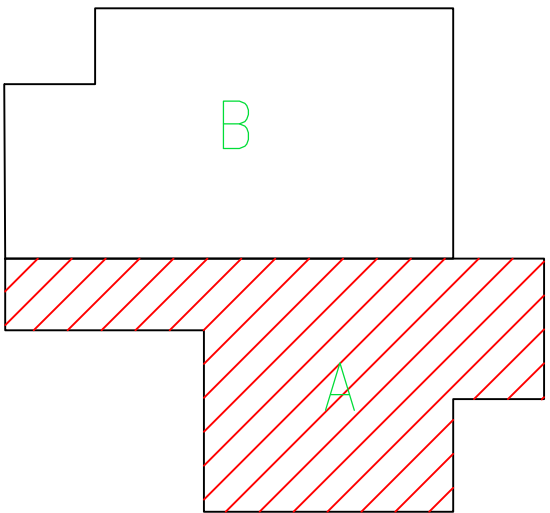
Č. MÍST.	ÚČEL MÍSTNOSTI	PLOCH A (m²)
012	ZADVĚŘÍ JÍDELNY	2,91
013	JÍDELNA	39,58
014	PŘEDSÍNKÁ WC	1,6
015	WC	1,31
016	PLNĚNÍ BOXŮ	15,6
017	CHODBA	6,53
018	KOTELNA	21,32
019	EXPEDICE	11,21
020	SKLAD ODPADU	3,28
021	ELEKTRO ROZVODNA	5,92
022	KANCELÁŘ	15,12
023	TI. TRANSPORTNÍCH NÁD.	7,74
024	ÚKLIDOVÁ KOMORA	1,79
025	STROJOVNA VÝTAHU	3,33
026	ŠATNA MUŽI	5,75
027	UMYVÁRNA ŽENY	5,33
028	WC	1,17
029	ŠATNA ŽENY	6,66
030	UMYVÁRNA MUŽI	3,08
031	WC	1,44
032	CHODBA	43,7
033	VÝTAH	---
034	CHODBA	12,6
035	HR. PŘÍPRAVA ZELENINY	16,47
036	SUCHÝ SKLAD	15,64
037	SKLAD KONZERV	13,25
038	SKLAD OBALŮ	12,12
039	SUCHÝ SKLAD	17,69
040	CHLADICÍ BOX	7,81
041	MRAŽICÍ BOX	7,81
042	SKLAD KÖŘENÍ	7,34
043	PŘÍPRAVA MASA	11,6
044	SKLAD	8,33
045	KUCHYNĚ	84,53
046	PŘÍPRAVA TĚSTA	11,6
047	SKLAD	8,2
048	MYTÍ BÍLÉ NÁDOBÍ	3,76

- Legenda:
- cirkulace
 - studená voda
 - teplá voda
 - požární vodovod
 - stávající rozvody
 - Baterie-dřezová
 - Baterie-sprchová
 - Baterie-stojánková
 - Požární hydrant
 - kohout uzavírací
 - rohový ventil
 - vodoměr
 - počátek (vodovodní řad)
 - zásobník/ohřívací stanice
 - pata stoupačky - cirkulace

Detail A: Rozdělovač SV



Legenda:
1 vodoměr Q3=10m3/h, přípojení R 1"
- - - stávající rozvod SV
— nový rozvod SV



Zodpovědný projektant:	Ing. Pavel Koníř	
Vypracoval:	René Kubricht	
Schválil:	Ing. Pavel Koníř	
Místo: Planá	Kraj: Plzeňský	
Stavebník: Střední škola živnostenská a Základní škola, Planá Kostelní 129, 348 15, Planá	Zakázkové číslo: Z2022003	
Akce: PŘÍSTAVBA PRO VYBUDOVÁNÍ NOVÝCH PROSTOR PRO UČEBNÝ A DÍLNÝ NA ERGOTERAPII PRO PRAKTICKOU ŠKOLU A PRO ŽÁKY ZÁKLADNÍ ŠKOLY	Stupeň: DPS	
Název: VNITŘNÍ VODOVOD - 1.PP - část A	Datum: 11/2022	
	Formát: 1050 x 420	
	Měřítko:	Číslo výkresu:
	1:50	D.1.4.1.01