

# PRŮKAZ ENERGETICKÉ NÁROČNOSTI BUDOVY

vydaný podle zákona č. 406/2000 Sb., o hospodaření energií, a vyhlášky č. 264/2020 Sb., o energetické náročnosti budov

Ulice, č.p./č.o.:

PSČ, obec:

K.ú., parcelní č.:

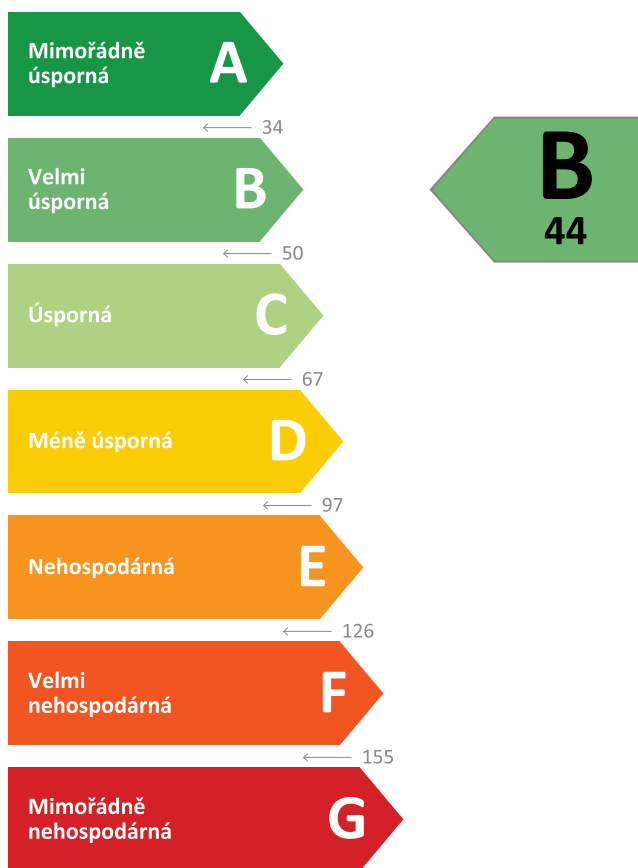
Typ budovy:

Celková energeticky vztažná plocha: 1740,5 m<sup>2</sup>



## KLASIFIKAČNÍ TŘÍDA

Primární energie z neobnovitelných zdrojů  
kWh/(m<sup>2</sup>.rok)



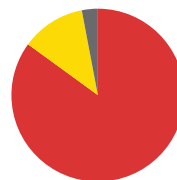
Požadavky pro změnu  
dokončené budovy

jsou **SPLNĚNY**

## ROZDĚLENÍ DODANÉ ENERGIE

MWh/rok

- Zemní plyn - 84,2 (85 %)
- Energie prostředí - 11,7 (12 %)
- Elektřina - 3,3 (3 %)



## UKAZATELE ENERGETICKÉ NÁROČNOSTI

	Průměrný součinitel prostupu tepla budovy	0,31 W/(m <sup>2</sup> .K)	C
	Měrná potřeba tepla na vytápění	43 kWh/(m <sup>2</sup> .rok)	
	Celková dodaná energie	57 kWh/(m <sup>2</sup> .rok)	C
	Vytápění	53 kWh/(m <sup>2</sup> .rok)	C
	Chlazení	-	
	Nucené větrání	0 kWh/(m <sup>2</sup> .rok)	A
	Úprava vlhkosti	-	
	Příprava teplé vody	2 kWh/(m <sup>2</sup> .rok)	C
	Osvětlení	1 kWh/(m <sup>2</sup> .rok)	A

Energetický specialista:

Osvědčení č.:

Kontakt:

Ev. č. průkazu:

Vyhotoveno dne:

Podpis:

vydaný podle zákona č. 406/2000 Sb., o hospodaření energií, a vyhlášky č. 264/2020 Sb., o energetické náročnosti budov

## IDENTIFIKAČNÍ ÚDAJE

Obec:		Část obce:	
Ulice:		Č.p / č. or. (č.ev.):	
Katastrální území:		Převládající typ využití:	
Parcelní číslo pozemku:		Památková ochrana budovy:	
Orientační období výstavby:		Památková ochrana území:	

*Základní členění budovy a zónování, typický profil užívání, popis konstrukcí obálky budovy a jejích technických systémů, významné renovace, apod.*

Parametr	Jednotky	Hodnota
Objem budovy s upraveným vnitřním prostředím	m <sup>3</sup>	6437,6
Celková plocha hodnocené obálky budovy	m <sup>2</sup>	3177,2
Objemový faktor tvaru budovy	m <sup>2</sup> /m <sup>3</sup>	0,49
Celková energeticky vztahná plocha budovy	m <sup>2</sup>	1740,5
Podíl průsvitných konstrukcí v ploše svislých konstrukcí	%	27,0

*Energetická náročnost budovy a hodnocení obálky je vypočteno pro budovu jako celek, která se při výpočtu může členit do dílčích zón. Budova je členěna na zóny s upraveným vnitřním prostředím (vytápění, chlazení), které mají definovanou návrhovou vnitřní teplotu dle ČSN 730540-3 a na zóny nevytápěné. Zónám jsou přiřazeny profily typického užívání.*

Ozn.	Označení zóny	Typ zóny dle ČSN 73 0331-1	Úprava vnitřního prostředí		Návrhová vnitř. teplota pro vytápění	Energeticky vztahná plocha
			Vytápění	Chlazení	°C	m²
Z1			<input checked="" type="checkbox"/>	<input type="checkbox"/>	18,0	1270,9
Z2			<input checked="" type="checkbox"/>	<input type="checkbox"/>	20,0	268,7
Z3			<input checked="" type="checkbox"/>	<input type="checkbox"/>	18,0	200,9

B

CELKOVÁ DODANÁ ENERGIE

Dodaná energie je dle §4 Vyhlášky součtem vypočtené spotřeby energie a pomocné energie (čerpadla, regulace apod.) pro daný účel. Vypočtená spotřeba energie vychází z potřeby energie pro zajištění typického užívání budovy se zahrnutím účinnosti technického systému. Do dodané energie se v souladu s Vyhláškou neuvažují technologie nesouvisějící se zajištěním uvedených účelů, ale vstupují do výpočtu ve formě tepelných zisků.

Energonositel	Vytápění	Chlazení	Nucené větrání	Úprava vlhkosti	Příprava teplé vody	Osvětlení	Ostatní	Celkem
	% pokrytí							
	Dodaná energie v MWh/rok							

PALIVA

Za paliva jsou pro účely průkazu považovány elektrická energie odebíraná z veřejné distribuční sítě, paliva pro spalování (uhlí, dřevo, zemní plyn apod.) a energie dodaná ve formě tepla nebo chladu ze soustavy zásobování tepelnou energií (SZTE).

Zemní plyn	84,8 %	-	-	-	-	-	-	84,8 %
	84,22	-	-	-	-	-	-	84,22
Elektřina	0,4 %	-	0,1 %	-	1,7 %	1,2 %	-	3,3 %
	0,35	-	0,10	-	1,69	1,17	-	3,31

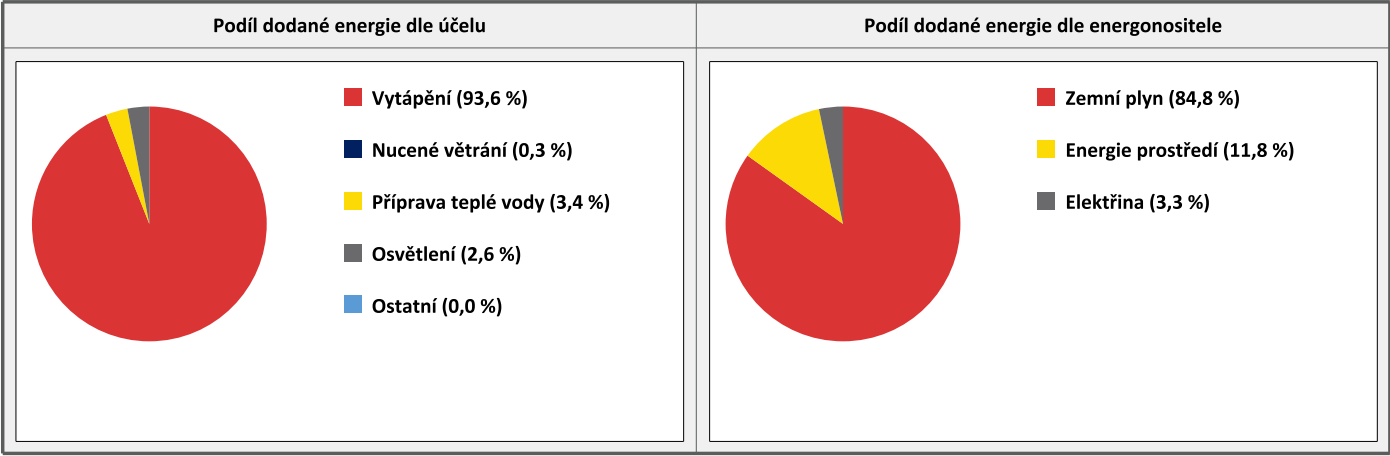
ENERGIE OKOLNÍHO PROSTŘEDÍ

Za energii okolního prostředí je pro účely průkazu považována energie získaná ze Slunce, Země, vody, vzduchu nebo větru dodaná pomocí technického zařízení (solární kolektory, tepelné čerpadlo apod.). Dále je sem zařazeno využití odpadního tepla z technologie.

Energie okolního prostředí	8,5 %	-	0,2 %	-	1,7 %	1,4 %	-	11,8 %
	8,40	-	0,22	-	1,69	1,43	-	11,74

CELKOVÁ DODANÁ ENERGIE

procentuelní podíl	93,6 %	-	0,3 %	-	3,4 %	2,6 %	0,0 %	100,0 %
kWh/m².rok	53	-	0	-	2	1	0	57
MWh/rok	92,96	-	0,32	-	3,38	2,60	0,00	99,27



C

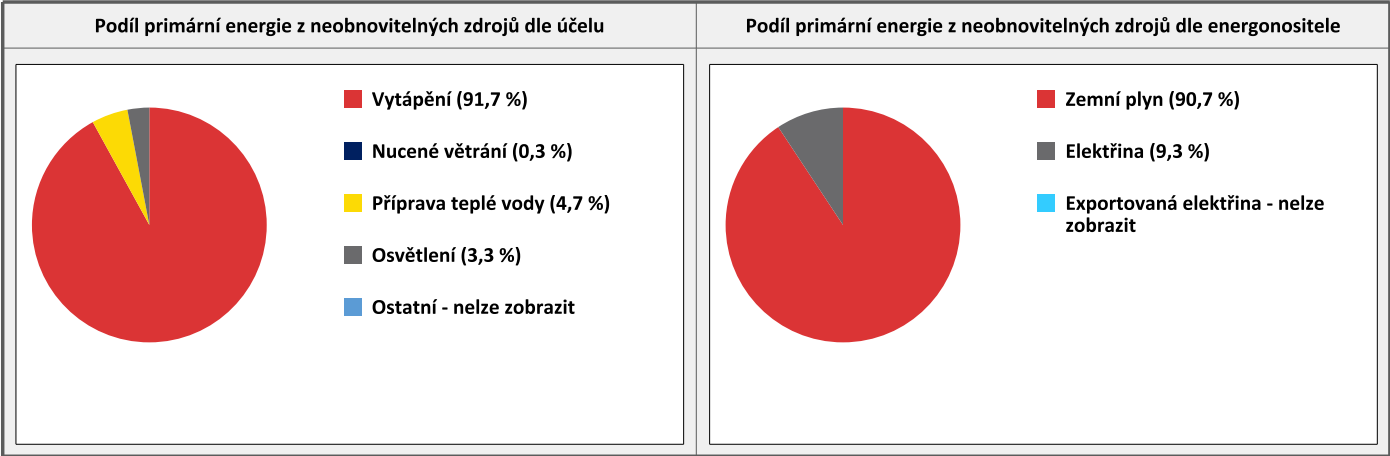
PRIMÁRNÍ ENERGIE Z NEOBNOVITELNÝCH ZDROJŮ ENERGIE

Primární energie z neobnovitelných zdrojů zobrazuje ekologickou stopu provozu budovy z pohledu spotřeby energie v primárních zdrojích (např. elektrárny, teplárny apod.) se zohledněním účinnosti výroby a distribuce pro užití v hodnocené budově.  
Faktorem primární energie z neobnovitelných zdrojů energie se násobí složky dodané energie po jednotlivých energonositelích.

Ergonositel	Faktor primární energie z neob. zdrojů energie	Vytápění	Chlazení	Nucené větrání	Úprava vlhkosti	Příprava teplé vody	Osvětlení	Ostatní	Celkem
		% pokrytí							
		Primární energie z neobnovitelných zdrojů energie v MWh/rok							

ENERGONOSITELE									
Zemní plyn	1,0	90,7 %	-	-	-	-	-	-	90,7 %
		84,22	-	-	-	-	-	-	84,22
Energie okolního prostředí	0,0	-	-	-	-	-	-	-	-
		-	-	-	-	-	-	-	-
Elektřina	2,6	1,0 %	-	0,3 %	-	4,7 %	3,3 %	-	9,3 %
		0,91	-	0,25	-	4,40	3,04	-	8,61
Elektřina - dodávka mimo budovu	-2,6	-	-	-	-	-	-	-16,8 %	-16,8 %
		-	-	-	-	-	-	-15,60	-15,60

PRIMÁRNÍ ENERGIE Z NEOBNOVITELNÝCH ZDROJŮ ENERGIE								
procentuelní podíl	91,7 %	-	0,3 %	-	4,7 %	3,3 %	-16,8 %	83,2 %
kWh/m².rok	49	-	0	-	3	2	-9	44
MWh/rok	85,13	-	0,25	-	4,40	3,04	-15,60	77,23



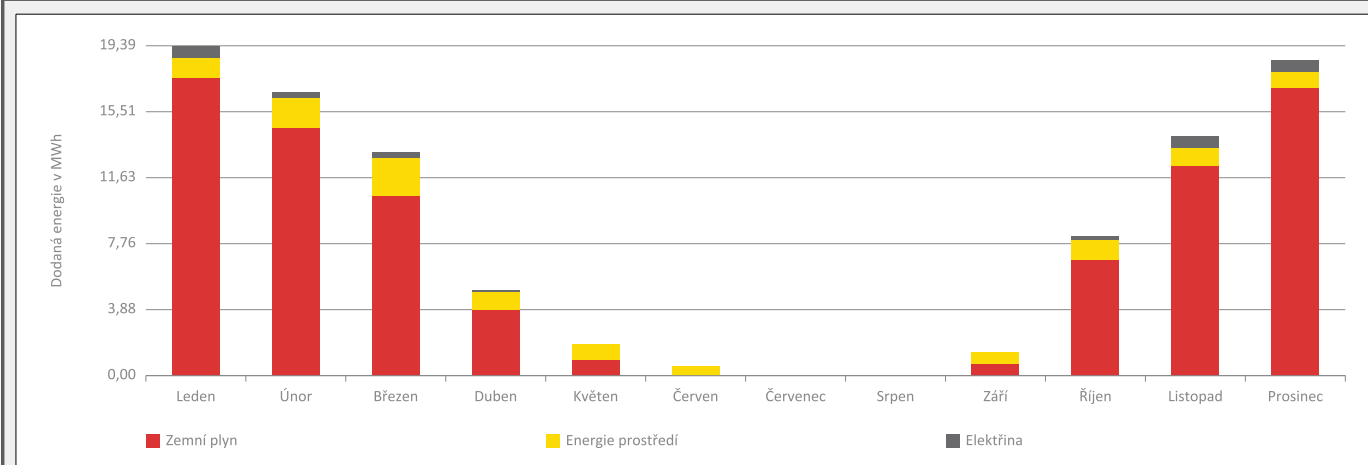
D

## ROČNÍ PRŮBĚH DODANÉ ENERGIE

## BILANCE DLE ENERGOSONITELŮ

	Dodaná energie v MWh/rok											
	Leden	Únor	Březen	Duben	Květen	Červen	Červenec	Srpen	Září	Říjen	Listopad	Prosinec
<b>Celkem</b>	<b>19,39</b>	<b>16,67</b>	<b>13,26</b>	<b>5,08</b>	<b>1,93</b>	<b>0,61</b>	<b>0,00</b>	<b>0,00</b>	<b>1,48</b>	<b>8,27</b>	<b>14,13</b>	<b>18,44</b>
Zemní plyn	17,52	14,55	10,61	3,87	0,94	0,04	0,00	0,00	0,72	6,79	12,31	16,88
Energie okolního prostředí	1,16	1,73	2,29	1,11	0,95	0,56	0,00	0,00	0,72	1,23	1,10	0,89
Elektrina	0,71	0,39	0,36	0,10	0,05	0,02	0,00	0,00	0,05	0,25	0,72	0,67

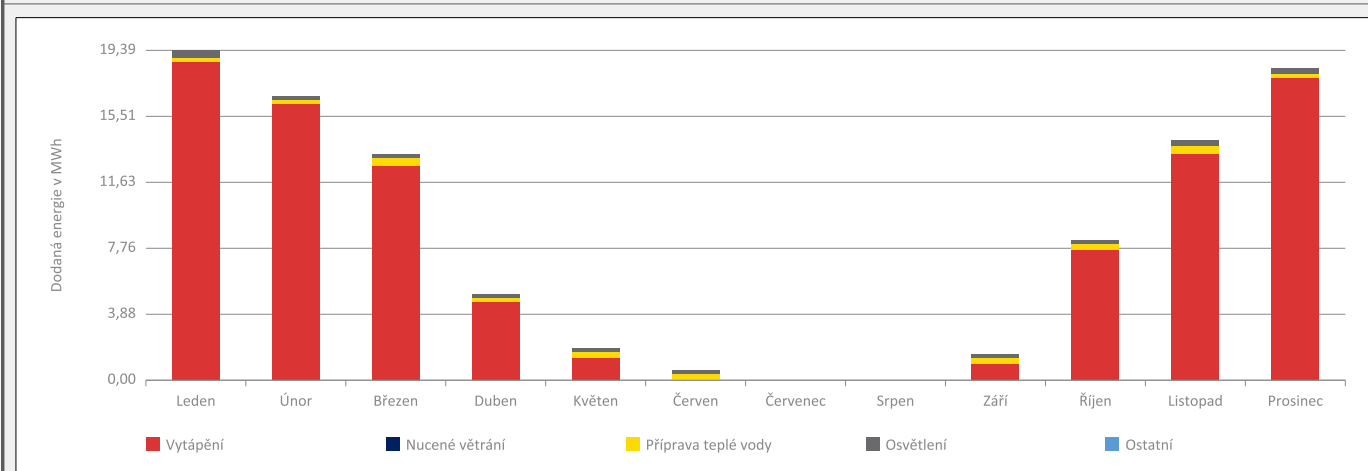
## Roční průběh dodané energie dle energonositelů



## BILANCE DLE ÚČELŮ SPOTŘEBY

	Dodaná energie v MWh/rok											
	Leden	Únor	Březen	Duben	Květen	Červen	Červenec	Srpen	Září	Říjen	Listopad	Prosinec
<b>Celkem</b>	<b>19,39</b>	<b>16,67</b>	<b>13,26</b>	<b>5,08</b>	<b>1,93</b>	<b>0,61</b>	<b>0,00</b>	<b>0,00</b>	<b>1,48</b>	<b>8,27</b>	<b>14,13</b>	<b>18,44</b>
Vytápění	18,64	16,22	12,59	4,58	1,28	0,05	0,00	0,00	0,89	7,65	13,27	17,78
Chlazení	-	-	-	-	-	-	-	-	-	-	-	-
Nucené větrání	0,03	0,02	0,04	0,03	0,03	0,03	0,00	0,00	0,03	0,03	0,04	0,02
Úprava vlhkosti	-	-	-	-	-	-	-	-	-	-	-	-
Příprava teplé vody	0,29	0,25	0,42	0,29	0,40	0,31	0,00	0,00	0,37	0,35	0,42	0,29
Osvětlení	0,42	0,18	0,21	0,19	0,22	0,22	0,00	0,00	0,19	0,23	0,39	0,35
Ostatní	0,00	0,00	0,00	0,00	0,00	0,00	0,00	0,00	0,00	0,00	0,00	0,00

## Roční průběh dodané energie dle účelů spotřeby



E

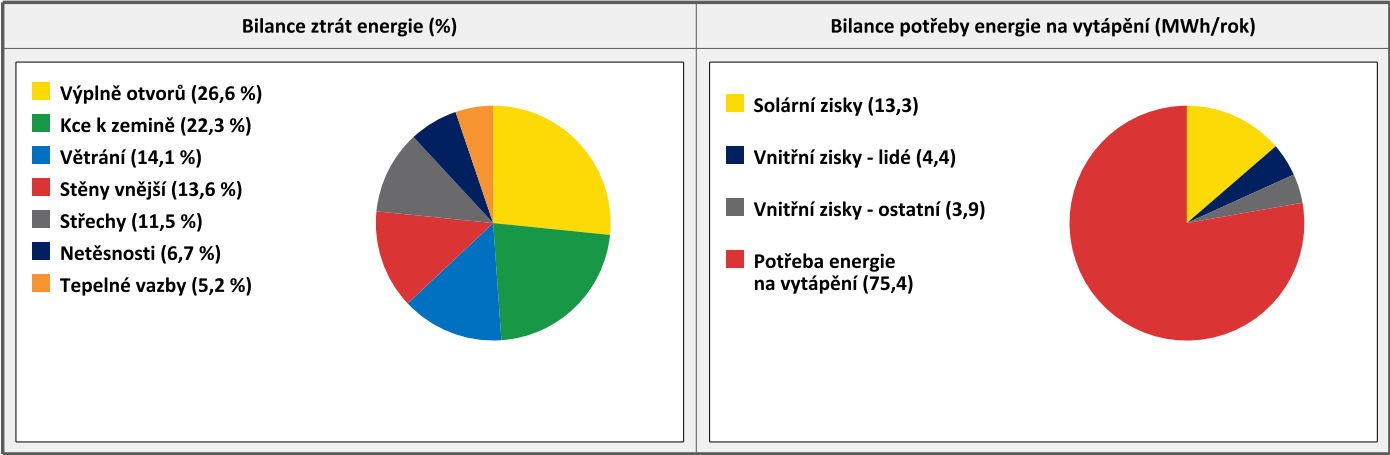
BILANCE TEPELNÝCH TOKŮ

BILANCE PRO REŽIM VYTÁPĚNÍ

Celkové ztráty energie budovy jsou tvořeny prostupem tepla přes konstrukce obálky budovy, cíleným větráním a neřízeným větráním netěsnostmi - infiltrací. Ztráty energie jsou z části pokryty využitelnými solárními a vnitřními zisky. Výsledná bilance představuje potřebu energie na vytápění budovy, kterou je nutné dodat soustavou vytápění.

ZTRÁTY ENERGIE			VYUŽITELNÉ ZISKY ENERGIE PRO REŽIM VYTÁPĚNÍ		
Prostup tepla obálkou budovy	MWh/rok	76,820	Solární zisky	MWh/rok	13,254
Větrání		13,708	Vnitřní zisky - lidé		4,411
Netěsnosti obálky - infiltrace		6,473	Vnitřní zisky - osvětlení a technologie		3,905
Celkem		97,001	Celkem		21,570

POTŘEBA ENERGIE NA VYTÁPĚNÍ	MWh/rok	75,431	kWh/m <sup>2</sup> .rok	43
-----------------------------	---------	--------	-------------------------	----



F

OBÁLKA BUDOVY

Obálkou budovy je soubor všech teplosměnných konstrukcí na systémové hranici celé budovy, které jsou vystaveny přilehlému prostředí, jež tvoří venkovní vzduch (EXT), přilehlá zemina (ZEM), vnitřní vzduch v přilehlém nevytápěném prostoru (NEVYT) nebo sousední budově (SOUS). Budova může být rozdělena na teplotní zóny o různých návrhových vnitřních teplotách s různými požadavky na obalové konstrukce. Hodnocené konstrukce jsou porovnávány s referenční hodnotou, která odpovídá platnému požadavku pro novostavby.

Přehled stavebních prvků a konstrukcí na obálce budovy		Návrhová vnitřní teplota zóny	Přilehlající prostředí	Plocha konstrukce	Součinitel prostupu tepla konstrukce			
					Vypočtená hodnota	Požadavek ČSN 73 0540-2	Referenční hodnota	Dosažená úroveň vypočtená / referenční hodnota
Ozn.	Název	°C	---	m²	W/m².K			

STĚNY VNĚJŠÍ				876,3				
SV1		18,0	EXT	334,4	0,178	0,30	0,30	59 %
SV2		20,0	EXT	98,1	0,178	0,30	0,30	59 %
SV3		18,0	EXT	129,9	0,186	0,30	0,30	62 %
SV4		18,0	EXT	229,6	0,206	0,30	0,30	69 %
SV5		20,0	EXT	84,4	0,206	0,30	0,30	69 %

STŘECHY				988,6				
ST1		18,0	EXT	817,4	0,141	0,24	0,24	59 %
ST2		20,0	EXT	171,2	0,141	0,24	0,24	59 %

KONSTRUKCE K ZEMINĚ				988,1				
PZ1		18,0	ZEM	156,3	0,840	0,45	0,45	187 %
PZ2		18,0	ZEM	734,3	3,003	0,45	0,45	667 %
PZ3		20,0	ZEM	97,5	3,003	0,45	0,45	667 %

VÝPLNĚ OTVORŮ				324,2				
VO1		18,0	EXT	24,3	0,900	1,50	1,50	60 %
VO2		18,0	EXT	27,0	0,900	1,50	1,50	60 %
VO3		20,0	EXT	13,5	0,900	1,50	1,50	60 %
VO4		20,0	EXT	17,3	0,900	1,50	1,50	60 %
VO5		18,0	EXT	105,3	0,900	1,50	1,50	60 %
VO6		18,0	EXT	64,8	0,900	1,50	1,50	60 %
VO7		20,0	EXT	8,1	0,900	1,50	1,50	60 %
VO8		18,0	EXT	12,9	0,900	1,50	1,50	60 %
VO9		20,0	EXT	2,7	0,900	1,50	1,50	60 %
VO10		20,0	EXT	1,6	0,900	1,50	1,50	60 %
VO11		20,0	EXT	2,9	0,900	1,50	1,50	60 %
VO12		18,0	EXT	33,0	1,600	1,70	1,63	98 %
VO13		18,0	EXT	10,8	1,600	1,70	1,63	98 %

TEPELNÉ VAZBY				
Vliv tepelných vazeb vyjadřuje úroveň tepelné technické kvality řešení napojení jednotlivých konstrukcí (např. vnější stěny na střechu, popř. na výplň otvoru) a případný průnik tyčového prvku stavební konstrukcí, které mohou při řešení přinášet zeslabení tloušťky tepelněizolační vrstvy, narušení její souvislosti a narušení vodivějšími prvky.				
Vliv tepelných vazeb		0,020	0,020	100 %

## G

## TECHNICKÉ SYSTÉMY BUDOVY

## VYTÁPĚNÍ

V případě, že je zdrojem tepla zařízení pro kombinovanou výrobu tepla a elektřiny nebo solární systém, jsou bilance uvedeny v samostatné tabulce.

Ozn.	Zdroj tepla	Soustava vytápění uvnitř budovy							
		Celkový jmenovitý tepelný výkon	Palivo	Spotřeba energie na vytápění v palivu	Sezónní účinnost výroby tepla		Sezónní účinnost distribuce a akumulace tepla	Sezónní účinnost sdílení tepla	Potřeba tepla na vytápění
					%	COP			% pokrytí
		kW		MWh/rok			%	%	MWh/rok
ZT1		98,0	zemní plyn	92,5	103,0	-	89,7	88,3	100,0 %
									75,4

## NUCENÉ VĚTRÁNÍ

Ozn.	Systém nuceného větrání	Jmenovitý objemový průtok větracího vzduchu	Průměrný objemový průtok při provozu systému	Spotřeba energie pro provoz systému nuceného větrání	Časový podíl provozu systému nuceného větrání	Sezónní účinnost zařízení zpětného získávání tepla	Jmenovitý měrný příkon systému nuceného větrání	Váhový činitel regulace systému nuceného větrání
		m <sup>3</sup> /hod	m <sup>3</sup> /hod	MWh/rok	%	%	W.s/m <sup>3</sup>	%
VT1			881,9	0,3	22,2	73,0	1000,0	62,8

## PŘÍPRAVA TEPLÉ VODY

V případě, že je zdrojem tepla zařízení pro kombinovanou výrobu tepla a elektřiny nebo solární systém, jsou bilance uvedeny v samostatné tabulce.

Ozn.	Zdroj pro přípravu teplé vody	Soustava přípravy teplé vody uvnitř budovy							
		Celkový jmenovitý tepelný výkon	Palivo	Spotřeba energie na přípravu teplé vody v palivu	Sezónní účinnost výroby tepla		Sezónní účinnost distribuce a akumulace teplé vody	Sezónní potřeba teplé vody	Potřeba tepla na ohřev teplé vody
					%	COP			% pokrytí
		kW		MWh/rok			%	m <sup>3</sup> /rok	MWh/rok
TV1		7,2	elektřina	3,4	99,0	-	82,6	52,9	100,0 %
									2,8

## OSVĚTLENÍ

Ozn.	Osvětlovací soustava / zóna	Převažující typ světelných zdrojů	Odpovídající energeticky vztažná plocha	Průměrná požadovaná osvětlenost	Průměrné korekční činitele soustavy			
					Typ světelných zdrojů	Řízení soustavy	Konstantní osvětlenost	Závislost na denním světle
		---	m <sup>2</sup>	lux	---	---	---	---
OS1			1270,9	225,0	0,82	1,00	1,00	0,52
OS2			268,7	72,0	0,82	1,00	1,00	0,52
OS3			200,9	75,0	0,82	1,00	1,00	0,50



FOTOVOLTAICKÝ SYSTÉM								
V průkazu je prováděn pouze bilanční výpočet výroby tepla a elektřiny v souladu s vyhláškou pro účely stanovení neobnovitelné primární energie. Výpočet využití energie pro vlastní spotřebu není relevantní (nejsou obsaženy spotřebiče a technologie).								
Ozn.	Fotovoltaická soustava	Využití solární soustavy	Výroba		Akumulace		Celková roční výroba soustavy	Využito pro výpočet neobn. primární energie
			Celková účinná plocha / počet ks panelů	Instalovaný špičkový výkon / účinnost panelu	Objem zásobníku vody	Typ akumulátorů / kapacita		
			m <sup>2</sup>	kWp	litry	typ		
			ks	%		kWh		
FV1			300,00				51,6	17,7
				20,0				



H

DOPORUČENÍ PRO SNÍŽENÍ ENERGETICKÉ NÁROČNOSTI A ZVÝŠENÍ VYUŽITÍ ALTERNATIVNÍCH SYSTÉMŮ DODÁVEK ENERGIE

Je navržen soubor opatření, která oproti hodnocenému stavu budovy dále snižují její energetickou náročnost a zvyšují podíl alternativních systémů dodávky energie. V postupných krocích jsou navržena jednotlivá opatření, která jsou následně hodnocena jako soubor opatření včetně zahrnutí synergických vlivů (úsporná opatření se navzájem ovlivňují).

SNÍŽENÍ CELKOVÉ DODANÉ ENERGIE		
V prvním kroku návrhu je doporučeno snížení potřeby energie. Typicky se jedná o snížení tepelných ztrát obálkou budovy zateplením nebo snížení tepelné zátěže v letním období instalací stínících prvků. Následně je vyhodnocena možnost zpětného získávání energie (odpadní vody nebo vzduchu, odpadní teplo z chlazení) a možnost využití odpadního tepla z technologií. V kroku tři jsou navržena opatření ke zvýšení energetické účinnosti výroby, distribuce, akumulace a sdílení energie technickými systémy.		
Úsporné opatření		Popis návrhu
KROK 1	Zlepšení konstrukcí a prvků obálky budovy vč. stínění	
KROK 2	Využití zařízení pro zpětné získávání tepla	
KROK 3	Zlepšení účinnosti technických systémů budovy	

POSOUZENÍ PROVEDITELNOSTI ALTERNATIVNÍCH SYSTÉMŮ DODÁVEK ENERGIE					
Hodnocení alternativních systémů dodávek energie je provedeno na stavu budovy po realizaci navržených kroků 1-3, tedy po snížení celkové dodané energie.					
Alternativní systém dodávky energie		Proveditelnost			Popis návrhu
		Technická	Ekonomická	Ekologická	
KROK 4	Místní systémy využívající energie z OZE				
	Kombinovaná výroba elektřiny a tepla				
	Soustava zásobování tepelnou energií				
	Tepelná čerpadla				

NAVRŽENÝ SOUBOR OPATŘENÍ				
Popis souboru opatření				
	Potřeba energie na vytápění, chlazení a přípravu teplé vody	Celková dodaná energie	Primární energie z neobnovitelných zdrojů energie	Klasifikační třída primární energie z neobnovitelných zdrojů energie
	kWh/m².rok	kWh/m².rok	kWh/m².rok	
	MWh/rok	MWh/rok	MWh/rok	
Hodnocená budova	45	57	44	
	78,2	99,3	77,2	
Soubor navržených opatření	39	50	28	
	67,5	86,8	48,5	
Dosažená úspora energie	6	7	16	
	10,7	12,5	28,7	

I	<b>PŘEHLED PLNĚNÍ ZÁVAZNÝCH POŽADAVKŮ VYHLÁŠKY</b>
---	--

<b>CELKOVÉ HODNOCENÍ PLNĚNÍ POŽADAVKŮ VYHLÁŠKY</b>
--

Požadavek vyhlášky dle:	§ 6 odst. 2 písm. a)	Splněno:	ANO
-------------------------	----------------------	----------	-----

<b>REFERENČNÍ BUDOVA</b>
--------------------------

Úroveň referenční budovy:	Dokončená budova a její změna			
Snížení referenční hodnoty primární energie z neobnovitelných zdrojů energie	Druh budovy nebo zóny	Energeticky vztažná plocha	Měrná potřeba na vytápění referenční budovy	Míra snížení
		m <sup>2</sup>	KWh/m <sup>2</sup> .rok	%
		1270,9	56	3,0
		268,7	60	3,0
		200,9	48	3,0

<b>PŘEHLED PLNĚNÍ ZÁVAZNÝCH POŽADAVKŮ VYHLÁŠKY</b>
--

V případě, že pro danou oblast vyhláška nestanovuje požadavek, tabulka se nevyplňuje - symbol X.

Hodnocený parametr	Jednotka	Ozn.	Hodnocený prvek budovy	Návrhová vnitřní teplota zóny	Přiléhající prostředí	Vypočtená hodnota	Referenční hodnota	Splněno
--------------------	----------	------	------------------------	-------------------------------	-----------------------	-------------------	--------------------	---------

<b>MĚNĚNÉ/NOVÉ STAVEBNÍ PRVKY A KONSTRUKCE</b>
--

Hodnocení splnění požadavku je vyžadováno u změny dokončené budovy při plnění požadavku na energetickou náročnost budovy podle § 6 odst. 2 písm. c)

X	-	-	-	-	-	-	-	-
---	---	---	---	---	---	---	---	---

<b>MĚNĚNÉ/NOVÉ TECHNICKÉ SYSTÉMY</b>
--------------------------------------

Hodnocení splnění požadavku je vyžadováno u změny dokončené budovy při plnění požadavku na energetickou náročnost budovy podle § 6 odst. 2 písm. d)

X	-	-	-	-	-	-	-
---	---	---	---	---	---	---	---

<b>OBÁLKA BUDOVY</b>
----------------------

Hodnocení splnění požadavku je vyžadováno u nové budovy a u změny dokončené budovy při plnění požadavku na energetickou náročnost budovy podle § 6 odst. 2 písm. a) a písm. b)

Průměrný součinitel prostupu tepla budovy	W/m <sup>2</sup> .K	Budova jako celek	0,31	0,40	ANO
---	---------------------	-------------------	------	------	-----

<b>CELKOVÁ DODANÁ ENERGIE</b>
-------------------------------

Hodnocení splnění požadavku je vyžadováno u nové budovy a u změny dokončené budovy při plnění požadavku na energetickou náročnost budovy podle § 6 odst. 2 písm. b)

X	-	-	-	-	-
---	---	---	---	---	---

<b>PRIMÁRNÍ ENERGIE Z NEOBNOVITELNÝCH ZDROJŮ ENERGIE</b>
--

Hodnocení splnění požadavku je vyžadováno u nové budovy a u změny dokončené budovy při plnění požadavku na energetickou náročnost budovy podle § 6 odst. 2 písm. a)

Primární energie z neobnovitelných zdrojů energie	kWh/m <sup>2</sup> .rok	Budova jako celek	44	92	ANO
---	-------------------------	-------------------	----	----	-----

J	OSTATNÍ ÚDAJE
---	---------------

## METODA VÝPOČTU

Použitý software:	ENERGIE (Svoboda Software)	Verze software:	verze 2023.11
Klimatická data:	Jednotná pro ČR - ČSN 73 0331-1	Metoda výpočtu:	Hodinový krok podle EN ISO 52016-1

## ÚDAJE O PROJEKTOVÉ DOKUMENTACI STAVBY

Název stavby:		Stupeň PD:	
Stavebník:		IČ:	
Generální projektant:		IČ:	
Zodpovědný projektant:		Č. autorizace:	

## DALŠÍ ZDROJE INFORMACÍ

Bezplatná poradenská služba:	<a href="https://www.mpo-efekt.cz/cz/ekis">https://www.mpo-efekt.cz/cz/ekis</a>
Katalog úspor energie:	<a href="http://uspornaopatreni.cz/">http://uspornaopatreni.cz/</a>

K	ENERGETICKÝ SPECIALISTA
---	-------------------------

## ENERGETICKÝ SPECIALISTA

Jméno / obchodní firma:		Číslo oprávnění:	
Telefon:		E-mail:	

## URČENÁ OSOBA

*V případě, že je energetickým specialistou právnická osoba, musí být v souladu s §10 odst. 2 písm. b) určena fyzická osoba, která je držitelem oprávnění k výkonu činnosti energetického specialisty.*

Jméno a příjmení:	-	Číslo oprávnění:	-
-------------------	---	------------------	---

## PLATNOST PRŮKAZU

*Dle zákona č. 406/2000 Sb. §7a odst. 4 je platnost průkazu 10 let ode dne jeho vyhotovení nebo do větší změny dokončené budovy anebo do změny způsobu vytápění, chlazení nebo přípravy teplé vody.*

Evidenční číslo průkazu:		Podpis energetického specialisty:	
Datum vyhotovení průkazu:			
Platnost průkazu do:			