








chodba

LEGENDA ELEKTROINSTALACE:

-  STROPNÍ TRUBICOVÉ SVÍTIDLO
-  SPÍNAČ 10A, 230V (osazení 140cm nad podlahou)
-  ZÁSUVKA DVOJITÁ 16A, 230V (osazení cca 15cm nad podlahou- nad vodorovnou vkládací lištou)
-  ZÁSUVKA DVOJITÁ 16A, 230V (osazení 80cm nad podlahou)
-  OKRUHOVÝ ROZVADĚČ